

Dades generals

Gestora: CAIXA ENGINYERS GESTIÓ SGIIC, SAU
Grup Gestora: CAIXA D'ENGINYERS
Auditor: Deloitte, S.L.

Dipositari: CAIXA D'ENGINYERS
Grup Dipositari: CAIXA D'ENGINYERS
Rating Dipositari: nd

Fons per compartiments: NO

El present informe, juntament amb els últims informes periòdics, està disponible per mitjans telemàtics a www.cnmv.es.

L'Entitat Gestora atendrà les consultes dels socis, relacionades amb les IIC gestionades, al: c/ Potosí 22, 08030 Barcelona

Correu electrònic: atencionsocio@caja-ingenieros.es

Així mateix, compta amb un departament o servei d'atenció al soci encarregat de resoldre les queixes i reclamacions. La CNMV també posa a la seva disposició l'Oficina d'Atenció a l'inversor (902 149 200, e-mail: inversores@cnmv.es).

Informació Fons

Data de registre: 11/06/1997

1. Política d'inversió i divisa de denominació

Categoria
Tipus de Fons: Fons que pren com a referència un índex
Vocació Inversora: Renda Fixa Mixta Euro
Perfil de risc: Baix-Mitjà

Divisa de denominació
EUR

Descripció general

La gestió del fons està encaminada a seguir una política d'inversió d'acord amb la seva vocació de Renda Fixa Mixta Euro. La cartera es componrà d'inversions en renda fixa i, fins a un 30%, en renda variable, segons les circumstàncies del mercat i l'economia en general.

En principi, el 75% de la cartera es materialitzarà en renda fixa, principalment en deute públic de la Zona Euro i renda fixa privada. Les emissions que componen la cartera tindran una qualificació creditícia mínima de B, encara que sempre hi haurà un 70% dels actius amb ràting A o superior, mentre que la durada màxima serà de 4 anys.

Els actius expressats en una moneda diferent a l'euro no podran superar el 5%.

Operativa en instruments derivats

El fons té previst operar amb instruments derivats, negociats tant en mercats organitzats com en OTC, amb finalitat de cobertura i inversió. Els compromisos pel conjunt d'operacions no podrà superar el patrimoni de la IIC.

Una informació més detallada sobre la política d'inversió del fons es pot trobar en el seu fullet informatiu.

2. Dades econòmiques

2.1. Dades generals

Quan no existeixi informació disponible les corresponents cel·les apareixeran en blanc.

	Període Actual	Període Anterior
Nre. de participacions	1.441.016,16	1.307.099,66
Nre. de partícips	881	843
Beneficis bruts distribuïts per participació (EUR)		

Inversió mínima (EUR) 6,00

¿Distribueix dividendes? NO

Data	Patrimoni fi de període (milers de EUR)	Valor liquidatiu fi del període
Període de l'informe	12.378	8,5896
2009	11.183	8,5553
2008	9.972	7,9125
2007	25.371	9,0439

Comissions aplicades al període, sobre patrimoni mitjà	% efectivament cobrat		Base de càlcul	Sistema d'imputació
	Període	Acumulada		
Comissió de gestió	0,48	0,48	patrimoni	al fons
Comissió de dipositari	0,05	0,05	patrimoni	

	Període Actual	Període Anterior	Any Actual	Any Anterior
Índex de rotació de la cartera (%)	0,00	0,03	0,00	0,46
Rendibilitat mitjana de la liquiditat (% anualitzat)	0,25	0,70	0,25	1,64

Nota: El període es refereix al trimestre o semestre, segons escaigui. En el cas d'IIC el valor liquidatiu de les quals no es determini diàriament, aquesta dada i la del patrimoni es refereixen a les últimes disponibles.

2.2. Comportament

Quan no existeixi informació disponible les corresponents cel·les apareixeran en blanc.

A) Individual

Rendibilitat (% sense anualitzar)

	Acumulat 2010	Trimestral				Anual			
		Actual	4º 2009	3º 2009	2º 2009	2009	2008	2007	2005
Rendibilitat	0,40	0,40	0,67	5,33	5,04	8,13	-12,51	1,81	4,69
Rendibilitat índex de referència	2,78	2,78	1,74	7,75	7,61	13,97	-15,65	3,75	8,12
Correlació	0,94	0,94	0,91	0,89	0,86	0,89	0,90	0,92	0,81

Rendibilitats extremes(i)	Trimestre Actual		Últim any		Últims 3 anys	
	%	Data	%	Data	%	Data
Rendibilitat mínima (%)	-0,84	04/02/2010	-0,84	04/02/2010	-2,12	15/09/2008
Rendibilitat màxima (%)	0,56	05/03/2010	0,56	05/03/2010	1,46	13/10/2008

(i) Només s'informa per a les classes amb una antiguitat mínima del període sol·licitat i sempre que no s'hagi modificat la seva vocació inversora.
Es refereix a les rendibilitats màximes i mínimes entre dos valors liquidatius consecutius.
La periodicitat de càlcul del valor liquidatiu és diària. Recordi que rendibilitats passades no pressuposen rendibilitats futures. Només s'informa si s'ha mantingut una política d'inversió homogènia en el període.

Mesures de risc (%)

Volatilitat (ii)	Acumulat 2010	Trimestral				Anual			
		Actual	4º 2009	3º 2009	2º 2009	2009	2008	2007	2005
Valor liquidatiu	4,77	4,77	5,01	3,81	4,86	5,16	6,93	3,41	3,02
IBEX-35	23,38	23,38	20,07	18,80	27,24	25,52	40,60	16,52	10,20
Lletra del Tresor a 1 any	0,01	0,01	0,01	0,01	0,01	0,01	0,04	0,03	0,02
INDEX RF MIXT EURO	3,57	3,57	5,24	4,99	7,00	6,24	9,30	5,00	3,67
VaR històric (iii)	-3,40	-3,40	-3,31	-3,25	-3,23	-3,31	-2,98	-1,61	-2,62

(ii) Volatilitat històrica: Indica el risc d'un valor en un període, a major volatilitat major risc. A títol de comparació s'ofereix la volatilitat de diferents referències. Només s'informa de la volatilitat per els períodes amb política d'inversió homogènia.

(iii) VaR històric: Indica el màxim que es pot perdre, amb un nivell de confiança del 99%, en el termini d'1 mes, si es repetís el comportament de la IIC dels últims 5 anys. La dada és a finals del període de referència.

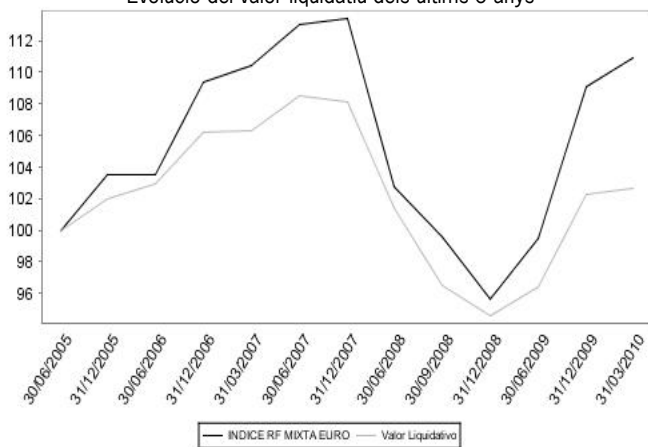
Despeses (% s/ patrimoni mitjà)

	Acumulat 2010	Trimestral				Anual			
		Actual	4º 2009	3º 2009	2º 2009	2009	2008	2007	2005
Ràtio total de despeses(iv)	0,54	0,54	0,55	0,55	0,56	2,22	2,20	2,25	2,50
Ràtio total de despesa sintètica(v)									

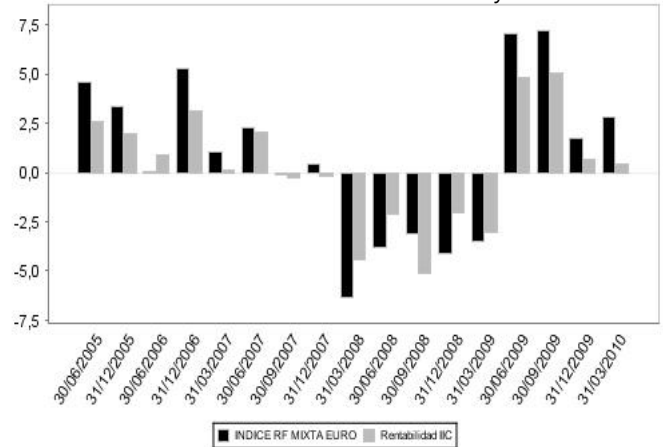
(iv) Inclou totes les despeses directes suportades en el període de referència: comissió de gestió, comissió de depositari, auditoria, serveis bancaris, i resta de despeses de gestió corrent, en termes de percentatge sobre patrimoni mitjà del període.

(v) En el cas de fons/compartiments que inverteixen més d'un 10% del seu patrimoni en altres IIC aquesta ràtio inclou, de forma addicional a l'anterior, les despeses suportades indirectament, derivades d'aquestes inversions.

Evolució del valor liquidatiu dels últims 5 anys



Rendibilitat trimestral dels últims 3 anys



B) Comparativa

Durant el període de referència, la rendibilitat mitjana dels fons gestionats per la Societat Gestora es presenta en el quadre adjunt. Els fons s'agrupen segons la seva vocació inversora.

Vocació inversora	Patrimoni gestionat(1) (milers d'euros)	Nre. de particips(1)	Rendibilitat trimestral mitjana(2)
Monetari	0	0	0,00
Renda Fixa Euro	66.638	1796	0,13
Renda Fixa Internacional	7.392	287	0,30
Renda Fixa Mixta Euro	11.602	880	0,40
Renda Fixa Mixta Internacional	10.378	639	1,75
Renda Variable Mixta Euro	0	0	0,00
Renda Variable Mixta	15.487	1148	3,68
Renda Variable Euro	13.580	1002	-3,96
Renda Variable Internacional	36.063	2596	8,91
IIC de gestió Passiva (1)	0	0	0,00
Garantit de Rendiment Fixe	61.063	2515	1,13
Garantit de Rendiment Variable	27.389	1205	0,87
De garantia parcial	0	0	0,00
Retorn Absolut	31.193	1044	0,97
Global	0	0	0,00
Total fons	280.784	13112	1,71

(1) Mitjanes.

(2) Rendibilitat mitjana ponderada per patrimoni mitjà de cada FI en el període.

(3) Inclou IIC que repliquen o reproduïen un índex, fons cotitzats (ETF) i IIC amb objectiu concret de rendibilitat no garantit.

2.3. Distribució del patrimoni al tancament del període (Imports en milers EUR)

Distribució del patrimoni	Fi Període actual		Fi període anterior	
	Import	% sobre patrimoni	Import	% sobre patrimoni
(+) INVERSIONS FINANCERES	11.459	92,58	10.614	94,91
* Cartera interior	6.000	48,48	5.152	46,07
* Cartera exterior	5.320	42,98	5.344	47,79
* Interessos de la cartera d'inversió	139	1,12	118	1,06
* Inversions dubtoses, moroses o en litigi	0	0,00	0	0,00
(+) LIQUIDITAT (TRESORERIA)	921	7,44	567	5,07
(+/-) RESTA	-3	-0,02	2	0,02
TOTAL PATRIMONI	12.377	100,00	11.183	

El període es refereix al trimestre o semestre, segons escaigui.
Les inversions financeres s'informen a valor estimat de realització.

2.4. Estat de variació patrimonial

	% sobre patrimoni mitjà			% variació respecte fi període anterior
	Variació del període	Variació del període	Variació acumulada anual	
PATRIMONI FI PERÍODE ANTERIOR (milers d'EUR)	11.183	9.660	11.183	
+ Subscripcions/reemborsaments (net)	9,81	13,73	9,81	-0,21
- Beneficis bruts distribuïts	0,00	0,00	0,00	0,00
+ Rendiments nets	0,49	0,77	0,49	158,39
(+) Rendiments de gestió	0,99	1,34	0,99	154,30
+ Interessos	0,50	0,51	0,50	0,09
+ Dividends	0,06	0,14	0,06	-0,52
+ Resultats en renda fixa (realitzats o no)	1,01	-0,14	1,01	-9,25
+ Resultats en renda variable (realitzats o no)	-0,23	0,81	-0,23	-1,31
+ Resultats en dipòsits (realitzats o no)	0,01	0,01	0,01	0,09
+ Resultats en derivats (realitzats o no)	-0,36	0,00	-0,36	165,80
+ Resultats en ILC (realitzats o no)	0,00	0,00	0,00	0,00
+ Altres resultats	0,00	0,01	0,00	-0,60
+ Altres rendiments	0,00	0,00	0,00	0,00
(-) Despeses repercutides	-0,55	-0,58	-0,55	-0,38
- Comissió de gestió	-0,48	-0,49	-0,48	0,07
- Comissió de dipositar	-0,05	-0,05	-0,05	0,07
- Despeses per serveis exteriors	-0,01	-0,01	-0,01	0,12
- Altres despeses de gestió corrent	0,00	0,00	0,00	-0,26
- Altres despeses repercutides	-0,01	-0,03	-0,01	-0,38
(+) Ingressos	0,05	0,01	0,05	4,47
+ Comissions de descompte a favor de la ILC	0,00	0,00	0,00	0,00
+ Comissions retrocedides	0,00	0,00	0,00	0,00
+ Altres ingressos	0,05	0,01	0,05	4,47
PATRIMONI FI PERÍODE ACTUAL (milers d'EUR)	12.378	11.183	12.378	

El període es refereix al trimestre o semestre, segons escaigui.

3. Inversions financeres

3.1. Inversions financeres a valor estimat de realització i en percentatge sobre el patrimoni, al tancament del període (imports en milers d'EUR)

Descripció de la inversió i emissor	Divisa	Període actual		Període anterior	
		Valor de mercat	%	Valor de mercat	%
ES00000950E9 - Obligaciones GENERALITAT CATALUNYA 4,950 2020-02	EUR	508	4,11	0	0,00
ES0000012387 - Obligaciones REINO DE ESPAÑA 5,400 2011-07-30	EUR	1.768	14,28	1.771	15,84
ES0000012791 - Obligaciones REINO DE ESPAÑA 5,000 2012-07-30	EUR	441	3,56	433	3,87
ES0000012866 - Obligaciones REINO DE ESPAÑA 4,200 2013-07-30	EUR	324	2,62	319	2,85
ES0000090409 - Obligaciones JUNTA DE ANDALUCIA 5,375 2012-05-3	EUR	644	5,20	646	5,78
Total Deute Públic Cotitzat més d'1 any		3.685	29,77	3.169	28,34
XS0479541699 - Obligaciones GAS NATURAL S.A. 4,125 2018-01-26	EUR	196	1,59	0	0,00
ES0313860258 - Bonos BANCO SABADELL 0,352 2012-02-20	EUR	498	4,02	498	4,46
Total Renda Fixa Privada Cotitzada menys d'1 any		694	5,61	498	4,46
TOTAL RENDA FIXA COTITZADA		4.379	35,38	3.667	32,80
ES0000011827 - Obligaciones REINO DE ESPAÑA 0,280 2010-01-13	EUR	0	0,00	1.000	8,94
ES00000120E9 - Bonos REINO DE ESPAÑA 0,270 2010-04-07	EUR	120	0,97	0	0,00
ES0001351222 - Bonos REINO DE ESPAÑA 0,270 2010-04-07	EUR	1.080	8,73	0	0,00
TOTAL ADQUISICIÓ TEMPORAL D'ACTIUS		1.200	9,70	1.000	8,94
TOTAL RENDA FIXA		5.579	45,08	4.667	41,74
ES0113211835 - Acciones BANCO BILBAO VIZCAYA ARGENTA	EUR	71	0,57	89	0,79
ES0144580Y14 - Acciones IBERDROLA	EUR	43	0,35	46	0,41
ES0173516115 - Acciones REPSOL	EUR	25	0,20	26	0,23
ES0113900J37 - Acciones BANCO SANTANDER CENTRAL HISPAN	EUR	149	1,20	174	1,56
ES0178430E18 - Acciones TELEFONICA	EUR	134	1,08	149	1,33
TOTAL RENDA VARIABLE COTITZADA		422	3,40	484	4,32
TOTAL RENDA VARIABLE		422	3,40	484	4,32
TOTAL INVERSIONS FINANCERES INTERIOR		6.001	48,48	5.151	46,06
XS0223369322 - Obligaciones REPUBLIC OF TURKEY 4,750 2012-07-0	EUR	209	1,69	209	1,87

3.2. Operativa en derivats. Resum de les posicions obertes al tancament del període (imports en milers d'EUR)

	Instrument	Import nominal compromès	Objectiu de la inversió
	DEUTSCHLAND REP 3,25 04/07/15		
	Venta FUTURO EURO-BOBL JUN.10	1.756	Inversió
Total subjacent renda fixa		1.756	
TOTAL OBLIGACIONS		1.756	

Nota: Informació facilitada en l'idioma en què ha estat proporcionada a Caixa d'Enginyers.


Descripció de la inversió i emissor	Divisa	Període actual		Període anterior	
		Valor de mercat	%	Valor de mercat	%
Total Deute Públic Cotitzat més d'1 any		209	1,69	209	1,87
XS0140280644 - Obligaciones AHOLD FINANCE USA 5,875 2012-03-14	EUR	218	1,76	217	1,94
XS0307512722 - Obligaciones AIG 5,000 2017-06-26	EUR	451	3,64	387	3,47
FR0010801761 - Bonos ALSTOM 4,000 2014-09-23	EUR	209	1,69	203	1,82
XS0431928760 - Bonos ARCELORMITTAL 8,250 2013-06-03	EUR	231	1,87	227	2,03
XS0193947271 - Obligaciones ATLANTIA SPA 5,000 2014-06-09	EUR	217	1,75	213	1,91
XS0252824858 - Bonos BILLINTON 4,125 2011-05-05	EUR	153	1,24	153	1,37
XS0178807649 - Obligaciones GENERAL ELECTRIC 4,625 2013-10-29	EUR	426	3,44	418	3,74
XS0400006234 - Obligaciones BERDROLA 7,500 2015-11-25	EUR	307	2,48	301	2,70
XS0426090485 - Obligaciones RABOBANK 4,375 2016-05-05	EUR	0	0,00	209	1,87
XS0241945236 - Bonos TELEFONICA (VALORES EXTRANJERO) 3,750 2011	EUR	0	0,00	51	0,46
FR0010714196 - Bonos VIVENDI 7,750 2014-01-23	EUR	234	1,89	231	2,07
XS0225152411 - Obligaciones MORGAN STANLEY 0,244 2012-07-20	EUR	73	0,59	73	0,65
Total Renda Fixa Privada Cotitzada menys d'1 any		2.519	20,35	2.683	24,03
XS0241945236 - Bonos TELEFONICA 3,750 2011-02-02	EUR	51	0,41	0	0,00
Total Renta Fija Privada Cotitzada menos de 1 año		51	0,41	0	0,00
TOTAL RENDA FIXA COTITZADA		2.779	22,45	2.892	25,90
TOTAL RENDA FIXA		2.779	22,45	2.892	25,90
NL0000303709 - Acciones AEGON	EUR	14	0,11	9	0,08
FR0000120073 - Acciones AIR LIQUIDE	EUR	43	0,34	37	0,33
DE0008404005 - Acciones ALLIANZ AG	EUR	74	0,60	70	0,62
FR0010220475 - Acciones ALSTOM	EUR	17	0,14	15	0,13
LU0323134006 - Acciones ARCELORMITTAL	EUR	55	0,45	55	0,49
FR0000120628 - Acciones AXA	EUR	53	0,43	53	0,47
DE0005151005 - Acciones BASF AG	EUR	78	0,63	74	0,66
DE000BAY0017 - Acciones BAYER AG	EUR	75	0,61	84	0,75
FR0000131104 - Acciones BNP	EUR	102	0,83	101	0,90
FR0000120172 - Acciones CARREFOUR SA	EUR	39	0,32	37	0,33
FR0000045072 - Acciones CREDIT AGRICOLE ASSET MANAGEME	EUR	25	0,20	23	0,21
IE0001827041 - Acciones CRH PLC	EUR	24	0,19	21	0,19
DE0007100000 - Acciones DAIMLER	EUR	56	0,46	56	0,50
FR0000120644 - Acciones GROUPE DANONE	EUR	50	0,40	43	0,38
DE0005810055 - Acciones DEUTSCHE BOERSE AG	EUR	19	0,16	17	0,16
DE0005557508 - Acciones DEUTSCHE TELEKOM AG-REG	EUR	55	0,45	57	0,51
DE0005140008 - Acciones DEUTSCHE BANK	EUR	64	0,52	49	0,44
DE000ENAG999 - Acciones E.ON AG	EUR	97	0,78	104	0,93
IT0003128367 - Acciones ENEL SPA	EUR	47	0,38	46	0,41
IT0003132476 - Acciones ENI SPA	EUR	78	0,63	80	0,72
FR0000133308 - Acciones FRANCE TELECOM SA	EUR	66	0,53	64	0,58
FR0010208488 - Acciones SUEZ SA	EUR	69	0,56	73	0,66
IT0000062072 - Acciones GENERALI	EUR	43	0,35	46	0,41
BE0003793107 - Acciones INVEB NV	EUR	48	0,39	47	0,42
NL0000303600 - Acciones ING	EUR	52	0,42	49	0,44
IT0000072618 - Acciones INTESSABCI SPA	EUR	46	0,37	53	0,47
FR0000120321 - Acciones L'OREAL	EUR	33	0,27	31	0,28
FR0000121014 - Acciones LVMH MOET HENNESSY LOUIS VUIT	EUR	41	0,33	39	0,35
DE0008430026 - Acciones MUEJCHENER RUECKVER AG-REG	EUR	43	0,35	43	0,39
FI0009000681 - Acciones NOKIA	EUR	79	0,63	64	0,57
NL0000009538 - Acciones PHILIPS	EUR	43	0,35	37	0,33
DE0007037129 - Acciones RWE AG	EUR	49	0,40	48	0,43
FR0000125007 - Acciones COMPAGNIE DE SAINT GOBAIN	EUR	28	0,23	30	0,27
FR0000120578 - Acciones SANOFI AVENTIS SA	EUR	110	0,89	110	0,98
DE0007164600 - Acciones SAP	EUR	61	0,49	56	0,50

Descripció de la inversió i emissor	Divisa	Període actual		Període anterior	
		Valor de mercat	%	Valor de mercat	%
FR0000121972 - Acciones SCHNEIDER ELECTRIC SA	EUR	43	0,35	41	0,37
DE0007236101 - Acciones SIEMENS AG	EUR	111	0,90	96	0,86
FR0000130809 - Acciones SOCIETE GENERAL	EUR	65	0,53	69	0,61
IT0003497168 - Acciones TELECOM ITALIA	EUR	20	0,16	16	0,14
FR0000120271 - Acciones TOTAL	EUR	176	1,42	185	1,65
FR0000124711 - Acciones UNIBAIL RODAMCO	EUR	26	0,21	0	0,00
IT0000064854 - Acciones UNICREDITO ITALIANO	EUR	73	0,59	68	0,60
NL0000009355 - Acciones JUNILEVER NV-CVA	EUR	65	0,52	66	0,59
FR0000125486 - Acciones VINCI S.A.	EUR	39	0,32	36	0,32
FR0000127771 - Acciones VIVENDI	EUR	44	0,35	46	0,41
DE0007664005 - Acciones VW	EUR	0	0,00	8	0,07
TOTAL RENDA VARIABLE COTITZADA		2.538	20,54	2.452	21,91
TOTAL RENDA VARIABLE		2.538	20,54	2.452	21,91
TOTAL INVERSIONS FINANCERES EXTERIOR		5.317	42,99	5.344	47,81
TOTAL INVERSIONS FINANCERES		11.318	91,47	10.495	93,87


Nota: Informació facilitada en l'idioma en què ha estat proporcionada a Caixa d'Enginyers.
 Nota: El període es refereix al trimestre o semestre, segons escaigui.

3.3. Distribució de les inversions financeres, al tancament del període: Percentatge respecte del patrimoni total

Sector Econòmic




Països



Divises



Tipus de Valor



4. Fets rellevants

	SI	NO
a. Suspensió temporal de subscripcions/reemborsaments		X
b. Represa de subscripcions/reemborsaments.		X
c. Reemborsament de patrimoni significatiu.		X
d. Endeutament superior al 5% del patrimoni.		X
e. Substitució de la societat gestora.		X
f. Substitució de l'entitat depositària.		X
g. Canvi de control de la societat gestora.		X
h. Canvi en elements essencials del fullet informatiu.		X
i. Autorització del procés de fusió.		X
j. Altres fets rellevants.		X

5. Annex explicatiu de fets rellevants

No existeixen Fets Rellevants en el període corresponent al present informe.

7. Annex explicatiu sobre operacions vinculades i altres informacions

L'import de les operacions de compra en les quals el depositari ha actuat com a venedor és 7.640.914,83 euros, que suposa un 65,86% sobre el patrimoni mitjà de la IIC en el Període de referència.

L'import de les operacions de venda en les quals el depositari ha actuat com a comprador és 317.721,85 euros, que suposa un 2,74% sobre el patrimoni mitjà de la IIC en el Període de referència.

L'import de les adquisicions de valors o instruments financers la contrapartida dels quals ha estat una entitat del grup de la gestora o depositari, o una altra IIC gestionada per la mateixa gestora o

6. Operacions vinculades i altres informacions

	SI	NO
a. Participis significatius en el patrimoni del fons (percentatge superior al 20%).		X
b. Modificacions d'escassa rellevància en el Reglament.		X
c. Gestora i el dipositari són del mateix grup (segons article 4 de la LMV)	X	
d. S'han realitzat operacions d'adquisició i venda de valors en les quals el dipositari ha actuat com a venedor o comprador, respectivament	X	
e. S'han adquirit valors o instruments financers emesos o avalats per alguna entitat del grup de la gestora o dipositari, o algun d'aquests ha actuat com a col·locador, assegurador, director o assessor, o s'han prestat valors a entitats vinculades.		X
f. S'han adquirit valors o instruments financers la contrapartida dels quals ha estat una altra entitat del grup de la gestora o dipositari, o una altra IIC gestionada per la mateixa gestora o una altra gestora del grup.	X	
g. S'han percebut ingressos per entitats del grup de la gestora que tenen com a origen comissions o despeses satisfetes per la IIC.		X
h. Altres informacions o operacions vinculades		X

una altra gestora del grup és 7.640.914,83 euros, que suposa un 65,86% sobre el patrimoni mitjà de la IIC en el Període de referència. CAIXA ENGINYERS GESTIÓ, SGIC, SAU (gestora del fons), està participada en un 100% per CAIXA D'ENGINYERS (dipositària del fons). Tanmateix, ambdues entitats mantenen independència en la gestió. Com a part d'aquesta independència, el Consell d'Administració de la gestora ha adoptat unes normes de conducta sobre operacions vinculades que obliguen a comunicar qualsevol operació d'aquest tipus.

8. Informació i advertiments a instàncies de la CNMV

D'acord amb allò establert en l'article 24.2 del Reglament d'Institucions d'Inversió Col·lectiva la CNMV, com a organisme supervisor, no s'ha establert cap més informació o advertiment de caràcter general o específic que s'hagi d'incloure en el present informe periòdic.

9. Annex explicatiu de l'informe periòdic

Informe de Gestió:

El primer trimestre de 2010 ha començat de manera positiva per als mercats en general, pel fet que la recuperació econòmica segueix en marxa. En la renda variable s'han pogut observar diversos escenaris: mentre que en certs països (Espanya, Grècia, Portugal, Itàlia, Xina) les borses han caigut, en d'altres (els EUA, Rússia, Alemanya, Japó) han pujat amb força. Per la banda de la renda fixa corporativa, els diferencials de crèdit s'han reduït i el comportament, en general, ha estat positiu. En la renda fixa governamental, però, els diferencials de la zona euro s'han disparat fins a màxims a causa dels temors sobre la situació a Grècia, Portugal i Espanya. Aquest fet ha tingut com a conseqüència que la resta de països europeus també haguessin de pagar més pel seu deute, per la qual cosa els preus s'han vist pressionats a la baixa.

El petroli ha encadenat el seu cinquè trimestre consecutiu amb pujades, igual que l'or. El dòlar ha recuperat bastant de terreny contra l'euro, i s'ha situat en l'1,35 des de l'1,43 amb què havia començat l'any. Val la pena destacar també el moviment del ien, que ha guanyat un 5% contra l'euro en el trimestre. L'atur s'ha estabilitzat als EUA, cosa que ha propiciat una certa millora en el consum i en el mercat immobiliari. Això, juntament amb el moviment del dòlar, ha estat una ajuda per a les economies exportadores de la zona euro i la fi de la recessió, encara que no pas per a tots els països.

Els tipus oficials segueixen en mínims, ja que els bancs centrals continuen pendents de qualsevol indicador d'una possible reducció del creixement i es mantindran en aquesta situació almenys durant un altre trimestre.