

Dades generals

Gestora: CAIXA ENGINYERS GESTIÓ SGIIC, SAU

Dipositari: CAIXA D'ENGINYERS

Grup Gestora: CAIXA D'ENGINYERS

Grup Dipositari: CAIXA D'ENGINYERS

Auditor: Deloitte, S.L.

Rating Dipositari: nd

Fons per compartiments: NO

El present informe, juntament amb els últims informes periòdics, està disponible per mitjans telemàtics a www.cnmv.es.

L'Entitat Gestora atendrà les consultes dels socis, relacionades amb les IIC gestionades, al: c/ Potosí 22, 08030 Barcelona

Correu electrònic: atencionsocio@caja-ingenieros.es

Així mateix, compta amb un departament o servei d'atenció al soci encarregat de resoldre les queixes i reclamacions. La CNMV també posa a la seva disposició l'Oficina d'Atenció a l'inversor (902 149 200, e-mail: inversores@cnmv.es).

Informació Fons

Data de registre: 17/03/2000

1. Política d'inversió i divisa de denominació

Categoria

Divisa de denominació

Tipus de Fons: Fons que pren com a referència un índex

EUR

Vocació Inversora: Renda Fixa Internacional

Perfil de risc: Baix-Mitjà

Descripció general

La gestió del fons està encaminada a seguir una política d'inversió d'acord amb la seva vocació de Renda Fixa Internacional.

La cartera es compondrà al 100% de títols de renda fixa que cotitzin en mercats internacionals i nacionals. Les emissions a les quals corresponen els actius de renda fixa tindran una qualificació creditícia mínima de BBB+, mentre que la durada màxima de la cartera s'establirà en 7 anys.

La inversió en actius expressats en moneda diferent a l'euro representarà més del 5% de la cartera.

Operativa en instruments derivats

El fons té previst operar amb instruments derivats contractats en mercats organitzats, amb finalitat de cobertura i inversió. El conjunt d'operacions en aquest tipus d'actius no podrà superar el valor del patrimoni de la IIC.

Una informació més detallada sobre la política d'inversió del fons es pot trobar en el seu fullet informatiu.

2. Dades econòmiques

2.1. Dades generals

Quan no existeixi informació disponible les corresponents cel·les apareixeran en blanc.

	Període Actual	Període Anterior
Nre. de participacions	929.799,87	1.384.940,12
Nre. de participis	302	247
Beneficis bruts distribuïts per participació (EUR)		

Inversió mínima (EUR) 6,00

¿Distribueix dividends? NO

Data	Patrimoni fi de període (milers de EUR)	Valor liquidatiu fi del període
Període de l'informe	5.941	6,3892
2009	8.822	6,3699
2008	4.715	5,8315
2007	3.014	6,1003

Comissions aplicades al període, sobre patrimoni mitjà	% efectivament cobrat		Base de càlcul	Sistema d'imputació
	Període	Acumulada		
Comissió de gestió	0,31	0,31	patrimoni	al fons
Comissió de dipositari	0,05	0,05	patrimoni	

	Període Actual	Període Anterior	Any Actual	Any Anterior
Índex de rotació de la cartera (%)	0,00	0,33	0,00	0,12
Rendibilitat mitjana de la liquiditat (% anualitzat)	0,25	0,67	0,25	1,65

Nota: El període es refereix al trimestre o semestre, segons escaigui. En el cas d'IIC el valor liquidatiu de les quals no es determini diàriament, aquesta dada i la del patrimoni es refereixen a les últimes disponibles.

2.2. Comportament

Quan no existeixi informació disponible les corresponents cel·les apareixeran en blanc.

A) Individual

Rendibilitat (% sense anualitzar)

	Acumulat 2010	Trimestral				Anual			
		Actual	4º 2009	3º 2009	2º 2009	2009	2008	2007	2005
Rendibilitat	0,30	0,30	1,10	1,95	3,71	9,23	-4,40	-1,25	3,26
Rendibilitat índex de referència	2,16	2,16	1,71	4,02	5,26	12,14	0,65	0,83	4,38
Correlació	0,03	0,03	0,35	0,73	0,82	0,66	0,33	0,42	0,33

Rendibilitats extremes(i)	Trimestre Actual		Últim any		Últims 3 anys	
	%	Data	%	Data	%	Data
Rendibilitat mínima (%)	-0,22	23/02/2010	-0,22	23/02/2010	-2,03	16/09/2008
Rendibilitat màxima (%)	0,23	22/02/2010	0,23	22/02/2010	0,58	20/10/2008

(i) Només s'informa per a les classes amb una antiguitat mínima del període sol·licitat i sempre que no s'hagi modificat la seva vocació inversora. Es refereix a les rendibilitats màximes i mínimes entre dos valors liquidatius consecutius. La periodicitat de càlcul del valor liquidatiu és diària. Recordi que rendibilitats passades no pressuposen rendibilitats futures. Només s'informa si s'ha mantingut una política d'inversió homogènia en el període.

Mesures de risc (%)

Volatilitat (ii)	Acumulat 2010	Trimestral				Anual			
		Actual	4º 2009	3º 2009	2º 2009	2009	2008	2007	2005
Valor liquidatiu	1,45	1,45	1,17	1,14	2,00	1,71	3,72	1,43	1,38
IBEX-35	23,38	23,38	20,07	18,80	27,24	25,52	40,60	16,52	10,20
Lletra del Tresor a 1 any	0,01	0,01	0,01	0,01	0,01	0,01	0,04	0,03	0,02
INDEX RF INTERNACIONAL	1,33	1,33	2,21	2,27	2,88	2,67	3,69	2,09	1,82
VaR històric (iii)	-2,12	-2,12	-2,13	-2,17	-2,15	-2,13	-2,12	-1,22	-1,32

(ii) Volatilitat històrica: Indica el risc d'un valor en un període, a major volatilitat major risc. A títol de comparació s'ofereix la volatilitat de diferents referències. Només s'informa de la volatilitat per els períodes amb política d'inversió homogènia.

(iii) VaR històric: Indica el màxim que es pot perdre, amb un nivell de confiança del 99%, en el termini d'1 mes, si es repetís el comportament de la IIC dels últims 5 anys. La dada és a finals del període de referència.

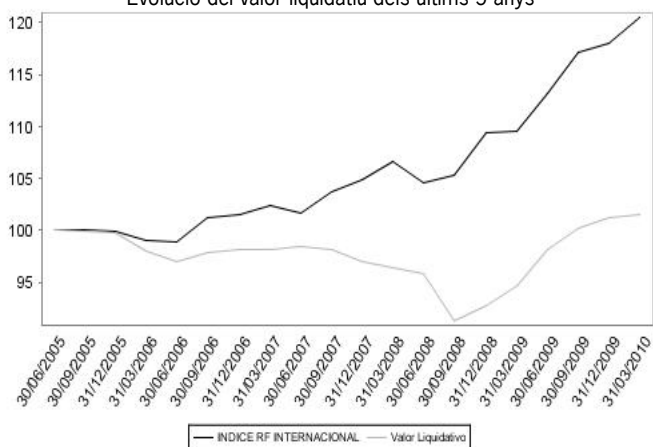
Despeses (% s/ patrimoni mitjà)

	Acumulat 2010	Trimestral				Anual			
		Actual	4º 2009	3º 2009	2º 2009	2009	2008	2007	2005
Ràtio total de despeses(iv)	0,38	0,38	0,39	0,38	0,39	1,55	1,64	1,78	2,06
Ràtio total de despesa sintètica(v)									

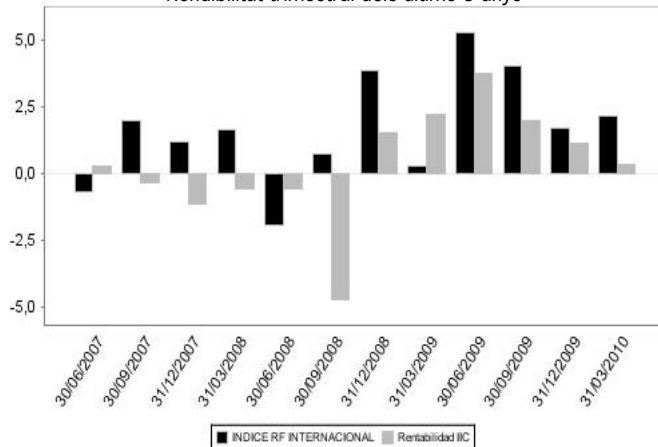
(iv) Inclou totes les despeses directes suportades en el període de referència: comissió de gestió, comissió de dipositar, auditoria, serveis bancaris, i resta de despeses de gestió corrent, en termes de percentatge sobre patrimoni mitjà del període.

(v) En el cas de fons/compartiments que inverteixen més d'un 10% del seu patrimoni en altres IIC aquesta ràtio inclou, de forma addicional a l'anterior, les despeses suportades indirectament, derivades d'aquestes inversions.

Evolució del valor liquidatiu dels últims 5 anys



Rendibilitat trimestral dels últims 3 anys



B) Comparativa

Durant el període de referència, la rendibilitat mitjana dels fons gestionats per la Societat Gestora es presenta en el quadre adjunt. Els fons s'agrupen segons la seva vocació inversora.

Vocació inversora	Patrimoni gestionat(1) (milers d'euros)	Nre. de particips(1)	Rendibilitat trimestral mitjana(2)
Monetari	0	0	0,00
Renda Fixa Euro	66.638	1796	0,13
Renda Fixa Internacional	7.392	287	0,30
Renda Fixa Mixta Euro	11.602	880	0,40
Renda Fixa Mixta Internacional	10.378	639	1,75
Renda Variable Mixta Euro	0	0	0,00
Renda Variable Mixta	15.487	1148	3,68
Renda Variable Euro	13.580	1002	-3,96
Renda Variable Internacional	36.063	2596	8,91
IIC de gestió Passiva (1)	0	0	0,00
Garantit de Rendiment Fixe	61.063	2515	1,13
Garantit de Rendiment Variable	27.389	1205	0,87
De garantia parcial	0	0	0,00
Retorn Absolut	31.193	1044	0,97
Global	0	0	0,00
Total fons	280.784	13112	1,71

(1) Mitjanes.

(2) Rendibilitat mitjana ponderada per patrimoni mitjà de cada FI en el període.

(3) Inclou IIC que repliquen o reproduïen un índex, fons cotitzats (ETF) i IIC amb objectiu concret de rendibilitat no garantit.

2.3. Distribució del patrimoni al tancament del període (Imports en milers EUR)

Distribució del patrimoni	Fi Període actual		Fi període anterior	
	Import	% sobre patrimoni	Import	% sobre patrimoni
(+) INVERSIONS FINANCERES	5.719	96,26	8.269	93,72
* Cartera interior	3.034	51,07	3.399	38,52
* Cartera exterior	2.592	43,63	4.710	53,38
* Interessos de la cartera d'inversió	93	1,57	160	1,81
* Inversions dubtoses, moroses o en litigi	0	0,00	0	0,00
(+) LIQUIDITAT (TRESORERIA)	238	4,01	630	7,14
(+/-) RESTA	-16	-0,27	-76	-0,86
TOTAL PATRIMONI	5.941	100,00	8.823	

El període es refereix al trimestre o semestre, segons escaigui.
Les inversions financeres s'informen a valor estimat de realització.

2.4. Estat de variació patrimonial

	% sobre patrimoni mitjà			% variació respecte fi període anterior
	Variació del període	Variació del període	Variació acumulada anual	
PATRIMONI FI PERÍODE ANTERIOR (milers d'EUR)	8.822	9.022	8.822	
+ Subscripcions/reemborsaments (net)	-39,27	-3,40	-39,27	8,84
- Beneficis bruts distribuïts	0,00	0,00	0,00	0,00
+ Rendiments nets	0,29	1,09	0,29	22,14
(+) Rendiments de gestió	0,67	1,49	0,67	24,66
+ Interessos	0,70	0,70	0,70	-0,14
+ Dividends	0,00	0,00	0,00	0,00
+ Resultats en renda fixa (realitzats o no)	1,41	0,81	1,41	0,49
+ Resultats en renda variable (realitzats o no)	0,00	0,00	0,00	0,00
+ Resultats en dipòsits (realitzats o no)	0,01	0,01	0,01	-0,38
+ Resultats en derivats (realitzats o no)	-1,46	-0,05	-1,46	25,06
+ Resultats en IIC (realitzats o no)	0,00	0,00	0,00	0,00
+ Altres resultats	0,01	0,02	0,01	-0,37
+ Altres rendiments	0,00	0,00	0,00	0,00
(-) Despeses repercutides	-0,38	-0,40	-0,38	-1,52
- Comissió de gestió	-0,31	-0,32	-0,31	-0,16
- Comissió de depositari	-0,05	-0,05	-0,05	-0,16
- Despeses per serveis exteriors	-0,01	-0,01	-0,01	0,12
- Altres despeses de gestió corrent	-0,01	-0,01	-0,01	-0,32
- Altres despeses repercutides	0,00	-0,01	0,00	-1,00
(+) Ingressos	0,00	0,00	0,00	-1,00
+ Comissions de descompte a favor de la IIC	0,00	0,00	0,00	0,00
+ Comissions retrocedides	0,00	0,00	0,00	0,00
+ Altres ingressos	0,00	0,00	0,00	-1,00
PATRIMONI FI PERÍODE ACTUAL (milers d'EUR)	5.941	8.822	5.941	

El període es refereix al trimestre o semestre, segons escaigui.

3. Inversions financeres

3.1. Inversions financeres a valor estimat de realització i en percentatge sobre el patrimoni, al tancament del període (imports en milers d'EUR)

Descripció de la inversió i emissor	Divisa	Període actual		Període anterior	
		Valor de mercat	%	Valor de mercat	%
ES0000090524 - Obligaciones UNTA DE ANDALUCIA 3,500 2016-02-1	EUR	492	8,27	509	5,77
ES00000950E9 - Obligaciones GENERALITAT CATALUNYA 4,950 2020-02	EUR	508	8,55	0	0,00
ES00000101362 - Bonos COMUNIDAD AUTONOMA DE MADRID 4,051 2013-0	EUR	582	9,79	583	6,61
ES00000120J8 - Obligaciones REINO DE ESPAÑA 3,800 2017-01-31	EUR	103	1,73	102	1,15
Total Deute Públic Cotitzat més d'1 any		1.685	28,34	1.194	13,53
ES0211845237 - Obligaciones ABERTIS INFRAESTRUCTURAS 4,625 201	EUR	105	1,76	0	0,00
XS0426539184 - Bonos BANESTO 4,000 2012-05-08	EUR	130	2,18	130	1,47
ES0314227010 - Bonos BANCO BILBAO VIZCAYA ARGENTIA 0,202 2038-1	EUR	207	3,48	215	2,44
XS0458748851 - Bonos GAS NATURAL S.A. 4,375 2016-11-02	EUR	102	1,71	0	0,00
ES0313377014 - Bonos BANCO COOPERATIVO ESPAÑOL 3,125 2012-04-0	EUR	0	0,00	306	3,47
ES0314950538 - Bonos CAJA MADRID 3,625 2011-06-29	EUR	0	0,00	102	1,16
ES0340609009 - Bonos LA CAIXA 4,125 2014-11-20	EUR	206	3,47	202	2,29
ES0302761004 - Bonos FUND ORDERED BANK RESTRU 3,000 2014-11-19	EUR	201	3,39	399	4,52
ES0313860258 - Bonos BANCO SABADELL 0,352 2012-02-20	EUR	199	3,35	199	2,26
Total Renda Fixa Privada Cotitzada menys d'1 any		1.150	19,34	1.553	17,61
ES0414840381 - Bonos CAIXA CATALUNYA 5,000 2010-05-19	EUR	0	0,00	101	1,15
Total Renta Fija Privada Cotitzada menos de 1 año		0	0,00	101	1,15
TOTAL RENDA FIXA COTITZADA		2.835	47,68	2.848	32,29
ES0000011827 - Obligaciones REINO DE ESPAÑA 0,280 2010-01-13	EUR	0	0,00	550	6,23
ES0101005211 - Letras REINO DE ESPAÑA 0,270 2010-04-07	EUR	200	3,37	0	0,00
TOTAL ADQUISICIÓ TEMPORAL D'ACTIUS		200	3,37	550	6,23
TOTAL RENDA FIXA		3.035	51,05	3.398	38,52
TOTAL INVERSIONS FINANCERES INTERIOR		3.035	51,05	3.398	38,52
XS0323119973 - Obligaciones BANK OF AMERICA CORP 5,125 2014-09	EUR	212	3,57	208	2,35

3.2. Operativa en derivats. Resum de les posicions obertes al tancament del període (imports en milers d'EUR)

	Instrument	Import nominal compromès	Objectiu de la inversió
B.DEUTSCHLAND 3,25 VTO.04/01/20	Venta FUTURO EURO BUND JUN 2010	370	Inversió
B.DEUTSCHLAND 5 VTO.04/07/12	Venta FUTURO SCHATZ JUN10	544	Inversió
BO GENERALITAT CATALUNYA 3,875 07/04/15	Compra BO GENERALITAT CATALUNYA 3,875 07/04/15	100	Inversió
DEUTSCHLAND REP 3,25 04/07/15	Venta FUTURO EURO-BOBL JUN.10	1.171	Inversió
OB HSBC FINANCE CORP 5,5 19/01/2016	Compra OB HSBC FINANCE CORP 5,5 19/01/2016	79	Inversió
OB SVENSKA HANDELSBAKEN 5,125 30/03/20	Compra OB SVENSKA HANDELSBAKEN 5,125	74	Inversió
Total subjacent renda fixa		2.338	
EURUSD	Compra FUTURO JUN.10 S/EURO-DOLAR	125	Inversió
Total subjacent tipus de canvi		125	
TOTAL OBLIGACIONS		2.463	



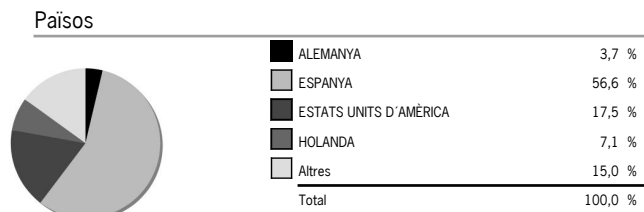

Nota: Informació facilitada en l'idioma en què ha estat proporcionada a Caixa d'Enginyers.

Descripció de la inversió i emissor	Divisa	Període actual		Període anterior	
		Valor de mercat	%	Valor de mercat	%
XS0193947271 - Bonos ATLANTIA SPA 5,000 2014-06-09	EUR	0	0,00	213	2,41
XS0430452457 - Bonos BARCLAYS BANK 5,250 2014-05-27	EUR	108	1,82	107	1,21
XS0295205347 - Obligaciones BONO BAYER CORP 4,375 10/04/07 4,3	EUR	0	0,00	103	1,17
XS0421249078 - Bonos BHP BILLITON PLC 4,750 2012-04-04	EUR	0	0,00	106	1,20
XS0364671346 - Obligaciones BMW 5,000 2015-05-28	EUR	108	1,82	105	1,20
FR0000488793 - Bonos CAISSE CENT IMMO 5,875 2012-04-25	EUR	0	0,00	182	2,06
XS0252760607 - Obligaciones CARGILL INC 4,375 2013-04-29	EUR	104	1,75	103	1,16
XS0369258412 - Bonos CARREFOUR SA 5,375 2015-06-12	EUR	0	0,00	110	1,24
XS0433943718 - Bonos CITIGROUP 7,375 2014-06-16	EUR	113	1,91	110	1,25
DE000A0TT2M2 - Bonos DEUTSCHE TELEKOM AG-REG 5,75 2015-04-14	EUR	0	0,00	110	1,25
XS0445463887 - Obligaciones EUROPEAN AERONAUTIC DEFENSE 4,625	EUR	209	3,52	204	2,31
FR0010038984 - Bonos FRANCE TELECOM 4,625 2012-01-23	EUR	0	0,00	95	1,07
XS0272770396 - Bonos GE CAPITAL 4,125 2016-10-27	EUR	0	0,00	151	1,71
XS0350465422 - Bonos GENERAL ELECTRIC 4,875 2013-03-06	EUR	0	0,00	105	1,19
US500630BF41 - Obligaciones KOREA DEV BANK 2,750 2012-11-13	USD	119	2,00	110	1,25
XS0345376668 - Obligaciones MERRILL LYNH 6,250 2018-02-19	EUR	106	1,79	100	1,13
XS0497185511 - Bonos MERCK 3,375 2015-03-24	EUR	101	1,70	0	0,00
US617446HS12 - Bonos MORGAN STANLEY 2,687 2013-11-14	GBP	143	2,41	140	1,58
XS0440279338 - Bonos NATIONAL AUSTRALIA BANK LTD 4,750 2016-07	EUR	0	0,00	156	1,77
XS0426090485 - Obligaciones RABOBANK 4,375 2016-05-05	EUR	0	0,00	105	1,19
XS0240544113 - Bonos ROYAL BANK OF CANADA 3,250 2013-01-18	EUR	0	0,00	152	1,72
FR0010709378 - Bonos SCHNEIDER ELECTRIC SA 6,750 2013-07-16	EUR	0	0,00	112	1,27
XS0428147093 - Obligaciones SHELL 4,375 2018-05-14	EUR	0	0,00	103	1,17
US826200AB37 - Obligaciones SIEMENS AG 2,750 2012-02-16	USD	98	1,64	91	1,03
US87938WAE30 - Obligaciones TELEFONICA 0,145 2013-02-04	USD	75	1,27	71	0,80
XS0494547168 - Bonos TELEFONICA 3,406 2015-03-24	EUR	100	1,69	0	0,00
XS0435276224 - Obligaciones TEOLLISUUUDEN VOI 6,000 2016-06-27	EUR	111	1,88	109	1,23
XS0428149545 - Obligaciones VATTENFALL 4,250 2014-05-19	EUR	0	0,00	105	1,19
XS0408223138 - Bonos VOLKSWAGEN 6,875 2014-01-15	EUR	115	1,93	113	1,29
US36962G4H46 - Bonos GENERAL ELECTRIC 1,400 2013-01-08	USD	113	1,90	0	0,00
US780097AW11 - Obligaciones ROYAL BANK OF SCOTLAND GROUP 3,200	USD	74	1,25	0	0,00
XS0432069747 - Bonos PFIZER INC 3,625 2013-06-03	EUR	0	0,00	103	1,17
XS0430082932 - Obligaciones CEZCO 5,750 2015-05-26	EUR	111	1,87	109	1,24
XS0440007176 - Bonos DEXIA 5,375 2014-07-21	EUR	54	0,91	53	0,60
XS0256997007 - Bonos ENERGIAS DE PORTUGAL 4,625 2016-06-13	EUR	105	1,76	0	0,00
XS0325920824 - Obligaciones GOLDMAN SACHS GROUP INC 5,125 2014	EUR	213	3,59	210	2,38
XS0327237052 - Bonos PROCTER 4,875 2011-10-24	EUR	0	0,00	105	1,20
XS0433853644 - Bonos UBS 4,625 2012-07-06	EUR	0	0,00	156	1,77
Total Renda Fixa Privada Cotitzada menys d'1 any		2.492	41,98	4.215	47,76
XS0212050792 - Bonos IBM COPR 3% 3,000 2010-02-08	EUR	0	0,00	97	1,10
XS0356056654 - Bonos NATIXIS 0,275 2010-04-03	EUR	99	1,67	99	1,13
XS0238219405 - Bonos BANCO SANTANDER CENTRAL HISPAN 0,202 2010	EUR	0	0,00	200	2,26
XS0214870200 - Bonos FIND-DANISH 0,208 2010-03-23	EUR	0	0,00	100	1,13
Total Renta Fija Privada Cotitzada menos de 1 año		99	1,67	496	5,62
TOTAL RENDA FIXA COTTIZADA		2.591	43,65	4.711	53,38
TOTAL RENDA FIXA		2.591	43,65	4.711	53,38
TOTAL INVERSIONS FINANCIERES EXTERIOR		2.591	43,65	4.711	53,38
TOTAL INVERSIONS FINANCIERES		5.626	94,70	8.109	91,90

Nota: Informació facilitada en l'idioma en què ha estat proporcionada a Caixa d'Enginyers.

Nota: El període es refereix al trimestre o semestre, segons escaigui.

3.3. Distribució de les inversions financeres, al tancament del període: Percentatge respecte del patrimoni total



4. Fets rellevants

	SI	NO
a. Suspensió temporal de subscripcions/reemborsaments		X
b. Represa de subscripcions/reemborsaments.		X
c. Reemborsament de patrimoni significatiu.		X
d. Endeutament superior al 5% del patrimoni.		X
e. Substitució de la societat gestora.		X
f. Substitució de l'entitat dipositària.		X
g. Canvi de control de la societat gestora.		X
h. Canvi en elements essencials del fullet informatiu.		X
i. Autorització del procés de fusió.		X
j. Altres fets rellevants.		X

5. Annex explicatiu de fets rellevants

Comunicació de reemborsaments que en el seu conjunt superen el 20% del patrimoni.

6. Operacions vinculades i altres informacions

	SI	NO
a. Participis significatius en el patrimoni del fons (percentatge superior al 20%).		X
b. Modificacions d'escassa rellevància en el Reglament.		X
c. Gestora i el dipositari són del mateix grup (segons article 4 de la LMV)	X	
d. S'han realitzat operacions d'adquisició i venda de valors en les quals el dipositari ha actuat com a venedor o comprador, respectivament	X	
e. S'han adquirit valors o instruments financers emesos o avalats per alguna entitat del grup de la gestora o dipositari, o algun d'aquests ha actuat com a col·locador, asseguraador, director o assessor, o s'han prestat valors a entitats vinculades.		X
f. S'han adquirit valors o instruments financers la contrapartida dels quals ha estat una altra entitat del grup de la gestora o dipositari, o una altra IIC gestionada per la mateixa gestora o una altra gestora del grup.	X	
g. S'han percebut ingressos per entitats del grup de la gestora que tenen com a origen comissions o despeses satisfetes per la IIC.		X
h. Altres informacions o operacions vinculades		X

7. Annex explicatiu sobre operacions vinculades i altres informacions

L'import de les operacions de compra en les quals el dipositari ha actuat com a venedor és 2.943.728,78 euros, que suposa un 39,82% sobre el patrimoni mitjà de la IIC en el Període de referència.

L'import de les operacions de venda en les quals el dipositari ha actuat com a comprador és 3.484.964,54 euros, que suposa un 47,14% sobre el patrimoni mitjà de la IIC en el Període de referència.

L'import de les adquisicions de valors o instruments financers la contrapartida dels quals ha estat una entitat del grup de la gestora o dipositari, o una altra IIC gestionada per la mateixa gestora o una altra gestora del grup és 2.943.728,78 euros, que suposa un 39,82% sobre el patrimoni mitjà de la IIC en el Període de referència. CAIXA ENGINYERS GESTIÓ, SGIC, SAU (gestora del fons), està participada en un 100% per CAIXA D'ENGINYERS (dipositària del fons). Tanmateix, ambdues entitats mantenen independència en la gestió. Com a part d'aquesta independència, el Consell d'Administració de la gestora ha adoptat unes normes de conducta sobre operacions vinculades que obliguen a comunicar qualsevol operació d'aquest tipus.

8. Informació i advertiments a instàncies de la CNMV

D'acord amb allò establert en l'article 24.2 del Reglament d'Institucions d'Inversió Col·lectiva la CNMV, com a organisme supervisor, no s'ha establert cap més informació o advertiment de caràcter general o específic que s'hagi d'incloure en el present informe periòdic.

9. Annex explicatiu de l'informe periòdic

Informe de Gestió:

El primer trimestre de 2010 ha començat de manera positiva per als mercats en general, pel fet que la recuperació econòmica segueix en marxa. En la renda variable s'han pogut observar diversos escenaris: mentre que en certs països (Espanya, Grècia, Portugal, Itàlia, Xina) les borses han caigut, en d'altres (els EUA, Rússia, Alemanya, Japó) han pujat amb força. Per la banda de la renda fixa corporativa, els diferencials de crèdit s'han reduït i el comportament, en general, ha estat positiu. En la renda fixa governamental, però, els diferencials de la zona euro s'han disparat fins a màxims a causa dels temors sobre la situació a Grècia, Portugal i Espanya. Aquest fet ha tingut com a conseqüència que la resta de països europeus també haguessin de pagar més pel seu deute, per la qual cosa els preus s'han vist pressionats a la baixa.

El petroli ha encadenat el seu cinquè trimestre consecutiu amb pujades, igual que l'or. El dòlar ha recuperat bastant de terreny contra l'euro, i s'ha situat en l'1,35 des de l'1,43 amb què havia començat l'any. Val la pena destacar també el moviment del ien, que ha guanyat un 5% contra l'euro en el trimestre. L'atur s'ha estabilitzat als EUA, cosa que ha propiciat una certa millora en el consum i en el mercat immobiliari. Això, juntament amb el moviment del dòlar, ha estat una ajuda per a les economies exportadores de la zona euro i la fi de la recessió, encara que no pas per a tots els països.

Els tipus oficials segueixen en mínims, ja que els bancs centrals continuen pendents de qualsevol indicador d'una possible reducció del creixement i es mantindran en aquesta situació almenys durant un altre trimestre.