

Dades generals

Gestora: CAIXA ENGINYERS GESTIÓ SGIIC, SAU

Dipositari: CAIXA D'ENGINYERS

Grup Gestora: CAIXA D'ENGINYERS

Grup Dipositari: CAIXA D'ENGINYERS

Auditor: Deloitte, S.L.

Rating Dipositari: nd

Fons per compartiments: NO

El present informe, juntament amb els últims informes periòdics, està disponible per mitjans telemàtics a www.cnmv.es.

L'Entitat Gestora atendrà les consultes dels socis, relacionades amb les IIC gestionades, al: c/ Potosí 22, 08030 Barcelona

Correu electrònic: atencionsocio@caja-ingenieros.es

Així mateix, compta amb un departament o servei d'atenció al soci encarregat de resoldre les queixes i reclamacions. La CNMV també posa a la seva disposició l'Oficina d'Atenció a l'inversor (902 149 200, e-mail: inversores@cnmv.es).

Informació Fons

Data de registre: 17/03/2000

1. Política d'inversió i divisa de denominació

Categoria

Divisa de denominació

Tipus de Fons: Fons que pren com a referència un índex

EUR

Vocació Inversora: Renda Fixa Internacional

Perfil de risc: Baix-Mitjà

Descripció general

La gestió del fons està encaminada a seguir una política d'inversió d'acord amb la seva vocació de Renda Fixa Internacional.

La cartera es compondrà al 100% de títols de renda fixa que cotitzin en mercats internacionals i nacionals. Les emissions a les quals corresponen els actius de renda fixa tindran una qualificació creditícia mínima de BBB+, mentre que la durada màxima de la cartera s'establirà en 7 anys.

La inversió en actius expressats en moneda diferent a l'euro representarà més del 5% de la cartera.

Operativa en instruments derivats

El fons té previst operar amb instruments derivats contractats en mercats organitzats, amb finalitat de cobertura i inversió. El conjunt d'operacions en aquest tipus d'actius no podrà superar el valor del patrimoni de la IIC.

Una informació més detallada sobre la política d'inversió del fons es pot trobar en el seu fullet informatiu.

2. Dades econòmiques

2.1. Dades generals

Quan no existeixi informació disponible les corresponents cel·les apareixeran en blanc.

	Període Actual	Període Anterior
Nre. de participacions	861.015,18	1.384.940,12
Nre. de participis	238	247
Beneficis bruts distribuïts per participació (EUR)		

Inversió mínima (EUR) 6,00

¿Distribueix dividends? NO

Data	Patrimoni fi de període (milers de EUR)	Valor liquidatiu fi del període
Període de l'informe	5.410	6,2834
2009	8.822	6,3699
2008	4.715	5,8315
2007	3.014	6,1003

Comissions aplicades al període, sobre patrimoni mitjà	% efectivament cobrat		Base de càlcul	Sistema d'imputació
	Període	Acumulada		
Comissió de gestió	0,62	0,62	patrimoni	al fons
Comissió de dipositari	0,10	0,10	patrimoni	

	Període Actual	Període Anterior	Any Actual	Any Anterior
Índex de rotació de la cartera (%)	0,00	0,34	0,00	0,12
Rendibilitat mitjana de la liquiditat (% anualitzat)	0,23	0,68	0,23	1,65

Nota: El període es refereix al trimestre o semestre, segons escaigui. En el cas d'IIC el valor liquidatiu de les quals no es determini diàriament, aquesta dada i la del patrimoni es refereixen a les últimes disponibles.

2.2. Comportament

Quan no existeixi informació disponible les corresponents cel·les apareixeran en blanc.

A) Individual

Rendibilitat (% sense anualitzar)

	Acumulat 2010	Trimestral				Anual			
		Actual	1º 2010	4º 2009	3º 2009	2009	2008	2007	2005
Rendibilitat	-1,36	-1,66	0,30	1,10	1,96	9,23	-4,41	-1,26	3,26
Rendibilitat índex de referència	5,25	1,77	3,42	1,71	4,02	12,14	0,65	0,83	4,38
Correlació	0,50	0,62	0,05	0,36	0,74	0,66	0,34	0,44	0,34

Rendibilitats extremes(i)	Trimestre Actual		Últim any		Últims 3 anys	
	%	Data	%	Data	%	Data
Rendibilitat mínima (%)	-0,70	07/05/2010	-0,70	07/05/2010	-2,03	16/09/2008
Rendibilitat màxima (%)	0,64	10/05/2010	0,64	10/05/2010	0,58	20/10/2008

(i) Només s'informa per a les classes amb una antiguitat mínima del període sol·licitat i sempre que no s'hagi modificat la seva vocació inversora. Es refereix a les rendibilitats màximes i mínimes entre dos valors liquidatius consecutius. La periodicitat de càlcul del valor liquidatiu és diària. Recordi que rendibilitats passades no pressuposen rendibilitats futures. Només s'informa si s'ha mantingut una política d'inversió homogènia en el període.

Mesures de risc (%)

Volatilitat (ii)	Acumulat 2010	Trimestral				Anual			
		Actual	1º 2010	4º 2009	3º 2009	2009	2008	2007	2005
Valor liquidatiu	2,65	3,44	1,45	1,17	1,14	1,71	3,72	1,43	1,38
IBEX-35	36,03	45,10	23,38	19,67	19,21	25,01	39,55	16,15	10,21
Lletra del Tresor a 1 any	0,02	0,02	0,01	0,01	0,00	0,01	0,04	0,03	0,02
INDEX RF INTERNACIONAL	2,39	2,90	1,78	2,02	2,36	2,67	3,26	1,80	1,89
VaR històric (iii)	-2,19	-2,19	-2,12	-2,13	-2,17	-2,13	-2,12	-1,22	-1,32

(ii) Volatilitat històrica: Indica el risc d'un valor en un període, a major volatilitat major risc. A títol de comparació s'ofereix la volatilitat de diferents referències. Només s'informa de la volatilitat per els períodes amb política d'inversió homogènia.

(iii) VaR històric: Indica el màxim que es pot perdre, amb un nivell de confiança del 99%, en el termini d'1 mes, si es repetís el comportament de la IIC dels últims 5 anys. La dada és a finals del període de referència.

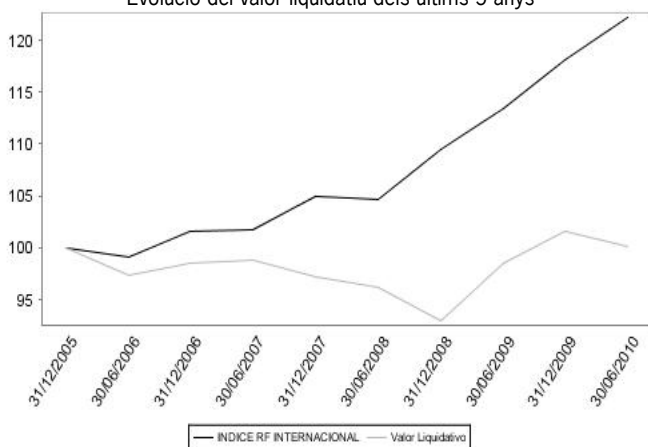
Despeses (% s/ patrimoni mitjà)

	Acumulat 2010	Trimestral				Anual			
		Actual	1º 2010	4º 2009	3º 2009	2009	2008	2007	2005
Ràtio total de despeses(iv)	0,78	0,40	0,38	0,39	0,38	1,55	1,64	1,78	2,06
Ràtio total de despesa sintètica(v)									

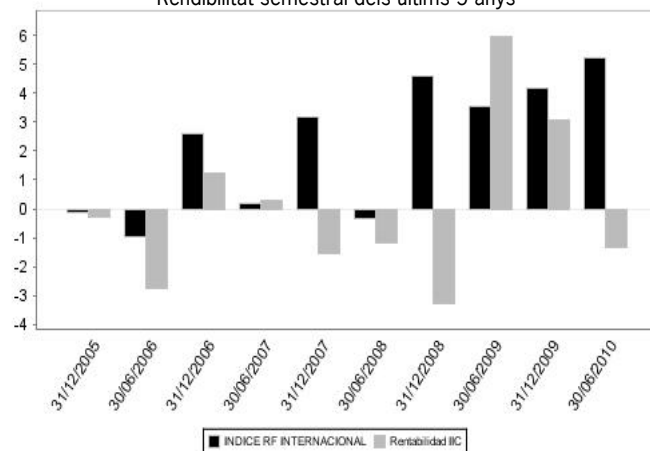
(iv) Inclou totes les despeses directes suportades en el període de referència: comissió de gestió, comissió de depositari, auditoria, serveis bancaris, i resta de despeses de gestió corrent, en termes de percentatge sobre patrimoni mitjà del període.

(v) En el cas de fons/compartiments que inverteixen més d'un 10% del seu patrimoni en altres IIC aquesta ràtio inclou, de forma addicional a l'anterior, les despeses suportades indirectament, derivades d'aquestes inversions.

Evolució del valor liquidatiu dels últims 5 anys



Rendibilitat semestral dels últims 5 anys



B) Comparativa

Durant el període de referència, la rendibilitat mitjana dels fons gestionats per la Societat Gestora es presenta en el quadre adjunt. Els fons s'agrupen segons la seva vocació inversora.

Vocació inversora	Patrimoni gestionat(1) (milers d'euros)	Nre. de particips(1)	Rendibilitat semestral mitjana(2)
Monetari	0	0	0,00
Renda Fixa Euro	59.248	1647	-2,01
Renda Fixa Internacional	6.369	281	-1,36
Renda Fixa Mixta Euro	11.831	888	-3,99
Renda Fixa Mixta Internacional	10.367	639	-1,62
Renda Variable Mixta Euro	0	0	0,00
Renda Variable Mixta	15.729	1150	-0,42
Renda Variable Euro	3.684	224	-21,34
Renda Variable Internacional	40.473	2795	7,43
IIC de gestió Passiva (1)	0	0	0,00
Garantit de Rendiment Fixe	61.334	2524	0,20
Garantit de Rendiment Variable	26.776	1175	0,12
De garantia parcial	0	0	0,00
Retorn Absolut	36.640	1198	1,86
Global	0	0	0,00
Total fons	272.451	12521	0,39

(1) Mitjanes.

(2) Rendibilitat mitjana ponderada per patrimoni mitjà de cada FI en el període.

(3) Inclou IIC que repliquen o reproduïen un índex, fons cotitzats (ETF) i IIC amb objectiu concret de rendibilitat no garantit.

2.3. Distribució del patrimoni al tancament del període (Imports en milers EUR)

Distribució del patrimoni	Fi Període actual		Fi període anterior	
	Import	% sobre patrimoni	Import	% sobre patrimoni
(+) INVERSIONS FINANCERES	5.193	95,95	8.269	93,72
* Cartera interior	3.391	62,66	3.399	38,52
* Cartera exterior	1.731	31,98	4.710	53,38
* Interessos de la cartera d'inversió	71	1,31	160	1,81
* Inversions dubtoses, moroses o en litigi	0	0,00	0	0,00
(+) LIQUIDITAT (TRESORERIA)	205	3,79	630	7,14
(+/-) RESTA	14	0,26	-76	-0,86
TOTAL PATRIMONI	5.412	100,00	8.823	

El període es refereix al trimestre o semestre, segons escaigui.
Les inversions financeres s'informen a valor estimat de realització.

2.4. Estat de variació patrimonial

	% sobre patrimoni mitjà			% variació respecte fi període anterior
	Variació del període	Variació del període	Variació acumulada anual	
PATRIMONI FI PERÍODE ANTERIOR (milers d'EUR)	8.822	8.193	8.822	
+ Subscripcions/reemborsaments (net)	-52,64	4,26	-52,64	-10,08
- Beneficis bruts distribuïts	0,00	0,00	0,00	0,00
+ Rendiments nets	-0,92	3,00	-0,92	3,01
(+) Rendiments de gestió	-0,15	3,79	-0,15	5,20
+ Interessos	1,58	1,56	1,58	-0,25
+ Dividends	0,00	0,00	0,00	0,00
+ Resultats en renda fixa (realitzats o no)	1,13	2,56	1,13	-0,67
+ Resultats en renda variable (realitzats o no)	0,00	0,00	0,00	0,00
+ Resultats en dipòsits (realitzats o no)	0,01	0,02	0,01	-0,59
+ Resultats en derivats (realitzats o no)	-3,01	-0,38	-3,01	4,75
+ Resultats en IIC (realitzats o no)	0,00	0,00	0,00	0,00
+ Altres resultats	0,14	0,03	0,14	1,96
+ Altres rendiments	0,00	0,00	0,00	0,00
(-) Despeses repercutides	-0,77	-0,79	-0,77	-1,19
- Comissió de gestió	-0,62	-0,63	-0,62	-0,27
- Comissió de depositari	-0,10	-0,10	-0,10	-0,27
- Despeses per serveis exteriors	-0,03	-0,02	-0,03	0,22
- Altres despeses de gestió corrent	-0,02	-0,01	-0,02	0,13
- Altres despeses repercutides	0,00	-0,03	0,00	-1,00
(+) Ingressos	0,00	0,00	0,00	-1,00
+ Comissions de descompte a favor de la IIC	0,00	0,00	0,00	0,00
+ Comissions retrocedides	0,00	0,00	0,00	0,00
+ Altres ingressos	0,00	0,00	0,00	-1,00
PATRIMONI FI PERÍODE ACTUAL (milers d'EUR)	5.410	8.822	5.410	

El període es refereix al trimestre o semestre, segons escaigui.

3. Inversions financeres

3.1. Inversions financeres a valor estimat de realització i en percentatge sobre el patrimoni, al tancament del període (imports en milers d'EUR)

Descripció de la inversió i emissor	Divisa	Període actual		Període anterior	
		Valor de mercat	%	Valor de mercat	%
ES0000090524 - Obligaciones JUNTA DE ANDALUCIA 3,500 2016-02-1	EUR	480	8,87	509	5,77
ES00000950E9 - Obligaciones GENERALITAT CATALUNYA 4,950 2020-02	EUR	480	8,88	0	0,00
XS0499156080 - Bonos GENERALITAT DE CATALUNYA 3,875 2015-04-07	EUR	97	1,80	0	0,00
ES00000121P3 - Bonos REINO DE ESPAÑA 3,300 2014-10-31	EUR	396	7,31	0	0,00
ES0000101362 - Bonos COMUNIDAD AUTONOMA DE MADRID 4,051 2013-0	EUR	358	6,62	583	6,61
ES00000120G4 - Obligaciones REINO DE ESPAÑA 3,150 2016-01-31	EUR	479	8,85	0	0,00
ES00000120J8 - Obligaciones REINO DE ESPAÑA 3,800 2017-01-31	EUR	97	1,79	102	1,15
ES00000122F2 - Bonos REINO DE ESPAÑA 3,000 2015-04-30	EUR	290	5,36	0	0,00
Total Deute Públic Cotitzat més d'1 any		2.677	49,48	1.194	13,53
ES0211845237 - Obligaciones ABERTIS INFRAESTRUCTURAS 4,625 201	EUR	102	1,89	0	0,00
XS0426539184 - Bonos BANESTO 4,000 2012-05-08	EUR	125	2,31	130	1,47
ES0314227010 - Bonos BANCO BILBAO VIZCAYA ARGENTIA 0,224 2038-1	EUR	188	3,47	215	2,44
XS0458748851 - Bonos GAS NATURAL S.A. 4,375 2016-11-02	EUR	98	1,82	0	0,00
ES0313377014 - Bonos BANCO COOPERATIVO ESPAÑOL 3,125 2012-04-0	EUR	0	0,00	306	3,47
ES0314950538 - Bonos CAJA MADRID 3,625 2011-06-29	EUR	0	0,00	102	1,16
ES0340609009 - Bonos LA CAIXA 4,125 2014-11-20	EUR	199	3,68	202	2,29
ES0302761004 - Bonos FUND ORDERED BANK RESTRU 3,000 2014-11-19	EUR	0	0,00	399	4,52
ES0313860258 - Bonos BANCO SABADELL 0,378 2012-02-20	EUR	0	0,00	199	2,26
Total Renda Fixa Privada Cotitzada menys d'1 any		712	13,17	1.553	17,61
ES0414840381 - Bonos CAIXA CATALUNYA FLOAT 01/12/08 5,000 2010	EUR	0	0,00	101	1,15
Total Renta Fija Privada Cotitzada menos de 1 año		0	0,00	101	1,15
TOTAL RENDA FIXA COTITZADA		3.389	62,65	2.848	32,29
ES0000011827 - Obligaciones REINO DE ESPAÑA 0,280 2010-01-13	EUR	0	0,00	550	6,23
TOTAL ADQUISICIÓ TEMPORAL D'ACTIUS		0	0,00	550	6,23

3.2. Operativa en derivats. Resum de les posicions obertes al tancament del període (imports en milers d'EUR)

	Instrument	Import nominal compromès	Objectiu de la inversió
BO CRITERIA CAIXACO 4,125 20/11/14	Venta BO CRITERIA CAIXACO 4,125 20/11/14	100	Inversió
BO DEL ESTADO 3,3 31/10/14	Venta BO DEL ESTADO 3,3 31/10/14	198	Inversió
BO GENERALITAT CATALUNYA 3,875 07/04/15	Venta BO GENERALITAT CATALUNYA 3,875 07/04/15	98	Inversió
DEUTSCHLAND REP 3,25 04/07/15	Venta FUTURO EURO-BOBL SEP10	1.814	Inversió
OB BANK OF AMERICA 5,125 26/09/14	Venta OB BANK OF AMERICA 5,125 26/09/14	105	Inversió
OB GEN.CATALUNYA 4,95 11/02/20	Venta OB GEN.CATALUNYA 4,95 11/02/20	97	Inversió
OB GOLDMAN SACHS GP 5,125 10/16/14	Venta OB GOLDMAN SACHS GP 5,125 10/16/14	103	Inversió
OB KOREA DEV BANK 5,5 13/11/12	Venta OB KOREA DEV BANK 5,5 13/11/12	130	Inversió
Total subjacent renda fixa		2.645	
TOTAL OBLIGACIONS		2.645	

Nota: Informació facilitada en l'idioma en què ha estat proporcionada a Caixa d'Enginyers.


Descripció de la inversió i emissor	Divisa	Període actual		Període anterior	
		Valor de mercat	%	Valor de mercat	%
TOTAL RENDA FIXA		3.389	62,65	3.398	38,52
TOTAL INVERSIONS FINANCERES INTERIOR		3.389	62,65	3.398	38,52
XS0323119973 - Obligaciones BANK OF AMERICA CORP 5,125 2014-09	EUR	211	3,89	208	2,35
XS0193947271 - Bonos B.ATLANTIA SPA 5% VTO.06/09/14 5,000 2014	EUR	0	0,00	213	2,41
XS0430452457 - Obligaciones BARCLAYS BANK 5,250 2014-05-27	EUR	0	0,00	107	1,21
XS0295205347 - Obligaciones BONO BAYER CORP 4,375 10/04/07 4,3	EUR	0	0,00	103	1,17
XS0503253345 - Bonos BANCO BILBAO VIZCAYA ARGENTIA 3,250 2015-0	EUR	48	0,89	0	0,00
XS0421249078 - Bonos BHP BILLITON PLC 4,750 2012-04-04	EUR	0	0,00	106	1,20
XS0364671346 - Bonos BMW US CAP LLC 5% VTO.28/5/15 5,000 2015	EUR	0	0,00	105	1,20
FR0000488793 - Bonos CAISSE CENT IMMO 5,875 2012-04-25	EUR	0	0,00	182	2,06
XS0252760607 - Bonos CARGILL INC 4,375 2013-04-29	EUR	0	0,00	103	1,16
XS0369258412 - Bonos CARREFOUR SA 5,375 2015-06-12	EUR	0	0,00	110	1,24
XS0433943718 - Bonos CITIGROUP 7,375 2014-06-16	EUR	113	2,09	110	1,25
DE000A0TT2M2 - Bonos DEUTSCHE TELEKOM FIN DT 5,75 5,750 2015-0	EUR	0	0,00	110	1,25
XS0445463887 - Bonos EUROPEAN AERONAUTIC DEFENSE 4,625 2016-08	EUR	0	0,00	204	2,31
FR0010038984 - Bonos FRANCE TELECOM 4,625 2012-01-23	EUR	0	0,00	95	1,07
XS0272770396 - Bonos GE CAPITAL 4,125 2016-10-27	EUR	0	0,00	151	1,71
XS0350465422 - Bonos GENERAL ELECTRIC 4,875 2013-03-06	EUR	0	0,00	105	1,19
US040429CFN74 - Obligaciones HSBC 2,750 2016-01-19	USD	87	1,60	0	0,00
US00630BF41 - Obligaciones KOREA DEV BANK 2,750 2012-11-13	USD	130	2,40	110	1,25
XS0345376668 - Obligaciones MERRILL LYNH 6,250 2018-02-19	EUR	104	1,93	100	1,13
US617446HS12 - Bonos MORGAN STANLEY 2,687 2013-11-14	GBP	152	2,81	140	1,58
XS0440279338 - Bonos NATIONAL AUSTRALIA BANK LTD 4,750 2016-07	EUR	0	0,00	156	1,77
XS0426090485 - Obligaciones RABOBANK 4,375 2016-05-05	EUR	0	0,00	105	1,19
XS0240544113 - Bonos ROYAL BANK OF CANADA 3,250 2013-01-18	EUR	0	0,00	152	1,72
XS0491856265 - Bonos BANCO DE SANTANDER, S.A. 3,500 2015-03-10	EUR	98	1,81	0	0,00
FR0010709378 - Bonos SCHNEIDER ELECTRIC SA 6,750 2013-07-16	EUR	0	0,00	112	1,27
XS0428147093 - Obligaciones SHELL INTERNATIONAL FIN 4,375 2018	EUR	0	0,00	103	1,17
US826200AB37 - Obligaciones SIEMENS AG 2,750 2012-02-16	USD	107	1,98	91	1,03
US86959NAE94 - Obligaciones SVENSKA HANDELSBANKEN 2,562 2020-0	USD	83	1,54	0	0,00
US87938WAE30 - Obligaciones TELEFONICA 0,168 2013-02-04	USD	80	1,48	71	0,80
XS0435276224 - Bonos TEOLLISUUDEN VOI 6,000 2016-06-27	EUR	0	0,00	109	1,23
XS0428149545 - Obligaciones VATTENFALL 4,250 2014-05-19	EUR	0	0,00	105	1,19
XS0408223138 - Obligaciones VOLKSWAGEN FIN FLAOT 01/19/07 6,87	EUR	0	0,00	113	1,29
US36962G4H46 - Bonos GENERAL ELECTRIC 1,400 2013-01-08	USD	124	2,30	0	0,00
US780097AW11 - Obligaciones ROYAL BANK OF SCOTLAND GROUP 3,200	USD	83	1,53	0	0,00
XS0432069747 - Bonos PFIZER INC 3,625 2013-06-03	EUR	0	0,00	103	1,17
XS0430082932 - Obligaciones CEZCO 5,750 2015-05-26	EUR	0	0,00	109	1,24
XS0440007176 - Bonos DEXIA 5,375 2014-07-21	EUR	0	0,00	53	0,60
XS0256997007 - Bonos ENERGIAS DE PORTUGAL 4,625 2016-06-13	EUR	102	1,89	0	0,00
XS0325920824 - Obligaciones GOLDMAN SACHS GROUP INC 5,125 2014	EUR	208	3,84	210	2,38
XS0327237052 - Bonos PROCTER 4,875 2011-10-24	EUR	0	0,00	105	1,20
XS0433853644 - Bonos UBS 4,625 2012-07-06	EUR	0	0,00	156	1,77
Total Renda Fixa Privada Cotitzada menys d'1 any		1.730	31,98	4.215	47,76
XS0212050792 - Bonos BM COPR 3% 3,000 2010-02-08	EUR	0	0,00	97	1,10
XS0356056654 - Bonos NATIXIS 0,275 2010-04-03	EUR	0	0,00	99	1,13
XS0238219405 - Bonos BANCO SANTANDER CENTRAL HISPANIA 0,202 2010	EUR	0	0,00	200	2,26
XS0214870200 - Bonos FIND-DANISH 0,208 2010-03-23	EUR	0	0,00	100	1,13
Total Renta Fija Privada Cotitzada menos de 1 año		0	0,00	496	5,62
TOTAL RENDA FIXA COTITZADA		1.730	31,98	4.711	53,38
TOTAL RENDA FIXA		1.730	31,98	4.711	53,38
TOTAL INVERSIONS FINANCERES EXTERIOR		1.730	31,98	4.711	53,38
TOTAL INVERSIONS FINANCERES		5.119	94,63	8.109	91,90

Nota: Informació facilitada en l'idioma en què ha estat proporcionada a Caixa d'Enginyers.


Nota: El període es refereix al trimestre o semestre, segons escaigui.

3.3. Distribució de les inversions financeres, al tancament del període: Percentatge respecte del patrimoni total


Sector Econòmic




Països



Divises



Tipus de Valor



4. Fets rellevants

	SI	NO
a. Suspensió temporal de subscripcions/reemborsaments		X
b. Represa de subscripcions/reemborsaments.		X
c. Reemborsament de patrimoni significatiu.	X	
d. Endeutament superior al 5% del patrimoni.		X
e. Substitució de la societat gestora.		X
f. Substitució de l'entitat dipositària.		X
g. Canvi de control de la societat gestora.		X
h. Canvi en elements essencials del fullet informatiu.		X
i. Autorització del procés de fusió.		X
j. Altres fets rellevants.		X

5. Annex explicatiu de fets rellevants

A 17 y 18 de març de 2010 es comuniquen reemborsaments que en el seu conjunt superen el 20% del patrimoni.

6. Operacions vinculades i altres informacions

	SI	NO
a. Participis significatius en el patrimoni del fons (percentatge superior al 20%).	X	
b. Modificacions d'escassa rellevància en el Reglament.		X
c. Gestora i el dipositari són del mateix grup (segons article 4 de la LMV)	X	
d. S'han realitzat operacions d'adquisició i venda de valors en les quals el dipositari ha actuat com a venedor o comprador, respectivament	X	
e. S'han adquirit valors o instruments financers emesos o avalats per alguna entitat del grup de la gestora o dipositari, o algun d'aquests ha actuat com a col·locador, assegurador, director o assessor, o s'han prestat valors a entitats vinculades.		X
f. S'han adquirit valors o instruments financers la contrapartida dels quals ha estat una altra entitat del grup de la gestora o dipositari, o una altra IIC gestionada per la mateixa gestora o una altra gestora del grup.	X	
g. S'han percebut ingressos per entitats del grup de la gestora que tenen com a origen comissions o despeses satisfetes per la IIC.		X
h. Altres informacions o operacions vinculades		X

7. Annex explicatiu sobre operacions vinculades i altres informacions

Existeix un Participi significatiu amb un volum d'inversió de 1.254.801,26 que suposa el 23,19% sobre el patrimoni de la IIC.

L'import de les operacions de compra en les quals el dipositari ha actuat com a venedor és 4.630.963,12 euros, que suposa un 72,71% sobre el patrimoni mitjà de la IIC en el Període de referència.

L'import de les operacions de venda en les quals el dipositari ha actuat com a comprador és 5.559.578,12 euros, que suposa un 87,29% sobre el patrimoni mitjà de la IIC en el Període de referència.

L'import de les adquisicions de valors o instruments financers la contrapartida dels quals ha estat una entitat del grup de la gestora o dipositari, o una altra IIC gestionada per la mateixa gestora o una altra gestora del grup és 4.630.963,12 euros, que suposa un 72,71% sobre el patrimoni mitjà de la IIC en el Període de referència. CAIXA ENGINYERS GESTIÓ, SGIC, SAU (gestora del fons), està participada en un 100% per CAIXA D'ENGINYERS (dipositària del fons). Tanmateix, ambdues entitats mantenen independència en la gestió. Com a part d'aquesta independència, el Consell d'Administració de la gestora ha adoptat unes normes de conducta sobre operacions vinculades que obliguen a comunicar qualsevol operació d'aquest tipus.

8. Informació i advertiments a instàncies de la CNMV

D'acord amb allò establert en l'article 24.2 del Reglament d'Institucions d'Inversió Col·lectiva la CNMV, com a organisme supervisor, no s'ha establert cap més informació o advertiment de caràcter general o específic que s'hagi d'incloure en el present informe periòdic.

9. Annex explicatiu de l'informe periòdic

Informe de Gestió:

En el primer semestre del 2010 hem vist com els plans d'estímul donaven pas als plans d'ajustament. La crisi del deute sobirana a Grècia ha contaminat per complet els mercats financers. La prima de risc dels països perifèrics de la UE s'ha disparat i l'euro ha estat durament penalitzat pels mercats, caient a prop d'un 15% durant el primer semestre. En general els inversors han evitat els actius de risc, i han adoptat un posicionament ultradefensiu, gairebé deflacionista, invertint en "Treasuries", bons de l'estat alemany i or.

Per la seva part els bons sobirans dels països perifèrics de la UE (Grècia, Espanya, Irlanda i Portugal però també Itàlia o França), es veien sotmesos a una forta pressió, per la desconfiança dels inversors sobre la viabilitat dels plans de ajustaments. La renda variable no ha estat aliena a les caigudes, així el Stoxx Europe 600 es deixava al semestre un 4,16%, l'S & P 500 un 7,57% i el MSCI Emerging Markets 01:00 7,22%. Recentment el FMI ha revisat a l'alça les previsions de creixement econòmic mundial per al 2010 al 4,6%, mentre que ha mantingut la taxa de creixement en el 4,3% per al 2011. Tant la FED com el BCE han mantingut els tipus sense canvis i persisteixen les mesures de suport a la liquiditat, ja que el interbancari segueix molt tensionat. De moment no hi ha cap símptoma de pressions inflacionistes.

Per fonamentals la borsa cotitza amb cert descompte i els actuals nivells del "Bund" o el bo a 10 anys americà, ofereixen escàs valor a l'inversor. Creiem que tot i les incerteses i incògnites que persisteixen en el mercat, tindria sentit una certa tornada a la normalitat.