

## Dades Generals

Gestora: CAIXA ENGINYERS GESTIÓ SGIIC SAU

Dipositari: CAIXA D'ENGINYERS

Grup Gestora: CAIXA D'ENGINYERS

Grup Dipositari: CAIXA D'ENGINYERS

Auditor: Deloitte, S.L.

Ràting dipositari: n.d.

Fons per compartiments: NO

Existeix a disposició dels partícips un informe complet, que conté el detall de la cartera d'inversions i que es pot sol·licitar de franc al c/Potosí 22, 08030 Barcelona, o per correu electrònic a [www.caixa-enginyers.com](http://www.caixa-enginyers.com), i també es pot consultar en els Registres de la CNMV, i per mitjans telemàtics a [www.cnmv.es](http://www.cnmv.es).

L'Entitat Gestora atindrà les consultes dels clients, relacionades amb les IIC gestionades, al c/ Potosí 22, 08030 Barcelona.

Així mateix, compta amb un departament o servei d'atenció al client encarregat de resoldre les queixes i reclamacions. La CNMV també posa a la seva disposició l'Oficina d'Atenció a l'Inversor (902 149 200, e-mail: [inversores@cnmv.es](mailto:inversores@cnmv.es)).

## Informació Fons

Data de registre: 14/12/2006

### 1. Política d'inversió i divisa de denominació

Categoria

Divisa de denominació

Tipus de Fons: Fons que pren com a referència un índex

EUR

Vocació Inversora: Renda Fixa Euro

Perfil de risc: Molt Baix

#### Descripció general

La gestió del fons està encaminada a seguir una política d'inversió d'acord amb la seva vocació de Renda Fixa Euro.

La cartera es compondrà d'inversions en títols de renda fixa i actius monetaris denominats en euros, de qualificació creditícia mínima A- i una durada màxima de 18 mesos.

El risc divisa del fons se situarà sempre per sota del 5% del patrimoni.

#### Operativa en instruments derivats

El fons té previst operar amb instruments derivats negociats en mercats organitzats i OTC amb la finalitat de cobertura dels riscos associats a les seves inversions de comptat.

Una informació més detallada sobre la política d'inversió del fons es pot trobar en el seu fullet informatiu.

## 2. Dades econòmiques

### 2.1. Dades generals

Quan no existeixi informació disponible les corresponents cel·les apareixeran en blanc.

	Període Actual	Període Anterior
Nre. de participacions	28.849,33	28.614,17
Nre. de partícips	299	247
Beneficis bruts distribuïts per participació (EUR)		
Inversió mínima (EUR)	30.000,00	

Comissions aplicades en el període, sobre patrimoni mitjà	% efectivament cobrat		Base de càlcul	Sistema d'imputació
	Període	Acumulada		
Comissió de gestió	0,23	0,46	patrimoni	al fons
Comissió dipositari	0,08	0,15	patrimoni	

Distribueix dividendes? NO

Data	Patrimoni fi de període (milers d'EUR)	Valor liquidatiu fi del període
Període de l'informe	19.588	678,9755
2008	20.228	666,3922
2007	32.730	652,6257
2006	47.732	639,0558

	Període Actual	Període Anterior	Any Actual	Any Anterior
Índex de rotació de la cartera (%)	0,00	0,78	0,65	0,00
Rendibilitat mitjana de la liquiditat (% anualitzat)	0,68	2,54	1,61	4,28

Nota: El període es refereix al trimestre o semestre, segons escaigui. En el cas d'IIC el valor liquidatiu de les quals no es determini diàriament, aquesta dada i la de patrimoni es refereixen a les últimes disponibles.

2.2. Comportament

Quan no existeixi informació disponible les corresponents cel·les apareixeran en blanc.

A) Individual

Rendibilitat (% sense anualitzar)

	Acumulat 2009	Trimestral				Anual			
		Actual	3r 2009	2n 2009	1r 2009	2008	2007	2006	2004
Rendibilitat	1,89	0,32	0,10	0,78	0,67	2,10	2,12	2,06	
Rendibilitat Índex referència	0,87	0,13	0,16	0,23	0,35	3,30	3,04	2,18	
Correlació	0,08	0,08	0,01	-0,01	0,02	-0,02	-0,02	0,08	

Rendibilitats extremes(i)	Trimestre Actual		Últim any		Últims 3 anys	
	%	Data	%	Data	%	Data
Rendibilitat mínima (%)	-0,04	23/11/2009	-0,17	06/03/2009	-0,28	16/09/2
Rendibilitat màxima (%)	0,05	07/12/2009	0,17	20/01/2009	0,27	19/09/2

(i) Només s'informa per a les classes amb una antiguitat mínima del període sol·licitat i sempre que no s'hagi modificat la seva vocació inversora. Es refereix a les rendibilitats màximes i mínimes entre dos valors liquidatius consecutius. La periodicitat de càlcul del valor liquidatiu és diària. Recordi que rendibilitats pasades no pressuposen rendibilitats futures. Només s'informa si s'ha mantingut una política d'inversió homogènia en el període.

Mesures de risc (%)

Volatilitat(ii)	Acumulat 2009	Trimestral				Anual			
		Actual	3r 2009	2n 2009	1r 2009	2008	2007	2006	2004
Valor liquidatiu	0,62	0,29	0,36	0,98	0,97	0,98	0,57	0,25	
Ibex-35	25,52	20,07	18,80	27,24	34,17	40,60	16,52	13,72	
Lletxa Tresor 1 any	0,02	0,02	0,01	0,02	0,03	0,08	0,08	0,07	
ÍNDEX RF EURO	0,03	0,01	0,02	0,03	0,04	0,09	0,08	0,06	
VaR històric(iii)	-0,20	-0,20	-0,19	-0,17	-0,17	-0,17	-0,08	-0,03	

(ii) Volatilitat històrica: Indica el risc d'un valor en un període, a major volatilitat major risc. A tall de comparació s'ofereix la volatilitat de diferents referències. Només s'informa de la volatilitat per als períodes amb política d'inversió homogènia.

(iii) VaR històric: Indica el màxim que es pot perdre, amb un nivell de confiança del 99%, en el termini d'1 mes, si es repetís el comportament de la IIC dels últims 5 anys. La dada és a finals del període de referència.

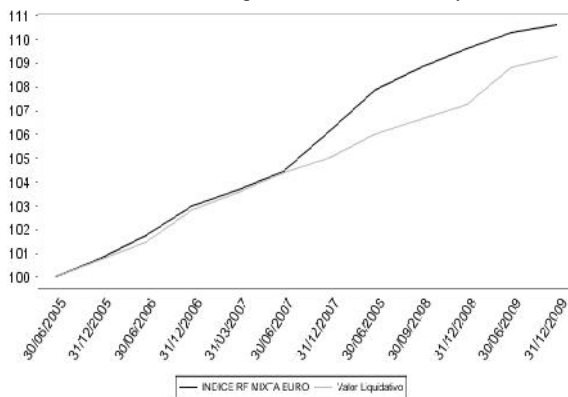
Despeses (% s/ patrimoni mitjà)

	Acumulat 2009	Trimestral				Anual			
		Actual	3r 2009	2n 2009	1r 2009	2008	2007	2006	2004
Ràtio total de despeses(iv)	0,65	0,16	0,16	0,16	0,16	0,66	0,63	0,62	
Ràtio total de despesa sintètica(v)									

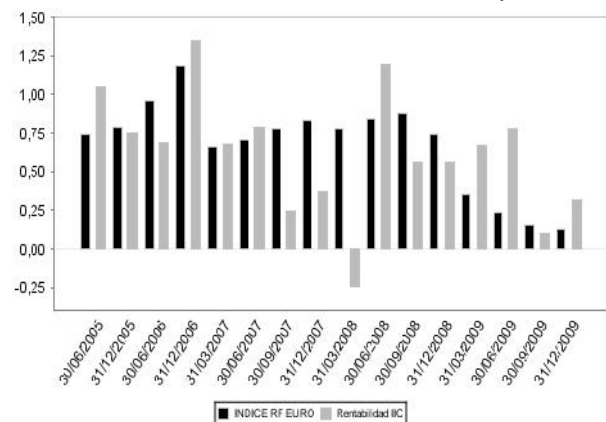
(iv) Inclou totes les despeses directes suportades en el període de referència: comissió de gestió, comissió de dipositori, auditoria, serveis bancaris, i la resta de despeses de gestió corrent, en termes de percentatge sobre patrimoni mitjà del període.

(v) En el cas de fons/compartiments que inverteixen més d'un 10% del seu patrimoni en altres IIC aquesta ràtio inclou, de forma addicional a l'anterior, les despeses suportades indirectament, derivades d'aquestes inversions.

Evolució del valor liquidatiu dels últims 5 anys



Rendibilitat semestral dels últims 5 anys



B) Comparativa

Durant el període de referència, la rendibilitat mitjana dels fons gestionats per la Societat Gestora es presenta en el quadre adjunt. Els fons s'agrupen segons la seva vocació inversora.

Vocació inversora	Patrimoni gestionat(1)	Nre. de partícips(1)	Rendibilitat semestral mitjana(2)
Monetari	0	0	0,00
Renda Fixa Euro	80.353	2016	0,15
Renda Fixa Internacional	8.660	209	3,08
Renda Fixa Mixta Euro	9.874	777	6,03
Renda Fixa Mixta Internacional	0	0	0,00
Renda Variable Mixta Euro	0	0	0,00
Renda Variable Mixta	15.150	1161	11,63
Renda Variable Euro	13.067	974	23,22
Renda Variable Internacional	26.456	2123	20,74
IIC de gestió Passiva (1)	0	0	0,00
Garantit de Rendiment Fix	46.057	1832	2,88
Garantit de Rendiment	27.266	1219	1,61
De Garantia Parcial	0	0	0,00
Retorn Absolut	18.746	689	1,53
Global	0	0	0,00
<b>Total fons</b>	<b>245.628</b>	<b>11000</b>	<b>5,42</b>

(1) Mitjanes.

(2) Rendibilitat mitjana ponderada per patrimoni mitjà de cada FI en el Període.

(3) Inclou IIC que repliquen o reproduïen un índex, fons cotitzats (ETF) i IIC amb objectiu concret de rendibilitat no garantit.

2.3. Distribució del patrimoni al tancament del Període (Imports en milers d'EUR)

Distribució del patrimoni	Fi Període actual		Fi Període anterior	
	Import	% sobre patrimoni	Import	% sobre patrimoni
(+) INVERSIONS FINANCERES	18.658	95,25	17.422	90,05
* Cartera interior	7.553	38,56	11.988	61,96
* Cartera exterior	10.931	55,80	5.309	27,44
* Interessos de la cartera d'inversió	174	0,89	125	0,65
* Inversions dubtoses, moroses o en	0	0,00	0	0,00
(+) LIQUIDITAT (TRESORERIA)	1.085	5,54	1.989	10,28
(+/-) RESTA	-155	-0,79	-63	-0,33
<b>TOTAL PATRIMONI</b>	<b>19.588</b>	<b>100,00</b>	<b>19.348</b>	

El període es refereix al trimestre o semestre, segons escaigui.  
Les inversions financeres s'informen a valor estimat de realització.

2.4. Estat de variació patrimonial

	% sobre patrimoni mitjà			% variació respecte fi Període anterior
	Variació del Període	Variació del Període	Variació acumulada anual	
<b>PATRIMONI FI PERÍODE ANTERIOR (milers)</b>	<b>19.348</b>	<b>20.228</b>	<b>20.228</b>	
+ Subscripcions/reemborsaments (net)	0,83	59,79	-5,18	-0,98
- Beneficis bruts distribuïts	0,00	0,00	0,00	0,00
+ Rendiments nets	0,42	-1,10	1,89	-14,35
(+) Rendiments de gestió	0,74	-1,59	2,55	-5,56
+ Interessos	1,01	-4,12	2,45	-1,23
+ Dividends	0,00	0,00	0,00	0,00
+ Resultats en renda fixa (realitzats o no)	-0,01	2,66	0,59	-1,00
+ Resultats en renda variable (realitzats o no)	0,00	0,00	0,00	0,00
+ Resultats en dipòsits (realitzats o no)	0,02	-0,20	0,09	-1,09
+ Resultats en derivats (realitzats o no)	-0,13	0,55	-0,41	-1,23
+ Resultats en IIC (realitzats o no)	0,00	0,00	0,00	0,00
+ Altres resultats	-0,15	-0,15	-0,17	-0,01
+ Altres rendiments	0,00	-0,33	0,00	-1,00
(-) Despeses repercutides	-0,33	0,53	-0,67	-7,66
- Comissió de gestió	-0,23	0,34	-0,45	-1,63
- Comissió de dipositari	-0,08	0,11	-0,15	-1,63
- Despeses per serveis exteriors	-0,01	0,01	-0,02	-2,02
- Altres despeses de gestió corrent	-0,01	0,04	-0,03	-1,24
- Altres despeses repercutides	0,00	0,03	-0,02	-1,14
(+) Ingressos	0,01	-0,04	0,01	-1,13
+ Comissions de descompte a favor de la IIC	0,00	0,00	0,00	0,00
+ Comissions retrocedides	0,00	0,00	0,00	0,00
+ Altres ingressos	0,01	-0,04	0,01	-1,13
<b>PATRIMONI FI PERÍODE ACTUAL (milers)</b>	<b>19.588</b>	<b>19.348</b>	<b>19.588</b>	

El període es refereix al trimestre o semestre, segons escaigui.

3. Inversions financeres

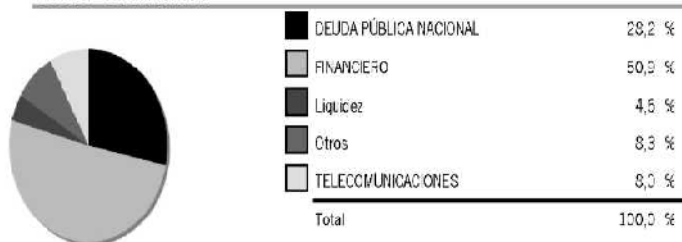
3.1. Inversions financeres a valor estimat de realització i en percentatge sobre el patrimoni, al tancament del Període

Descripció de la inversió i emissor	Divisa	Període actual		Període anterior	
		Valor de mercat	%	Valor de mercat	%
Total Deute Públic Cotitzat menys d'1 any		2.564	13,10	0	0,00
Total Renda Fixa Privada Cotitzada més d'1 any		498	2,54	2.531	13,09
Total Renda Fixa Privada Cotitzada menys d'1 any		1.544	7,88	3.025	15,63
<b>TOTAL RENDA FIXA COTITZADA</b>		<b>4.606</b>	<b>23,52</b>	<b>5.556</b>	<b>28,72</b>
<b>TOTAL RENDA FIXA NO COTITZADA</b>		<b>646</b>	<b>3,30</b>	<b>1.005</b>	<b>5,20</b>
<b>TOTAL ADQUISICIÓ TEMPORAL D'ACTIUS</b>		<b>2.300</b>	<b>11,74</b>	<b>5.427</b>	<b>28,05</b>
<b>TOTAL RENDA FIXA</b>		<b>7.552</b>	<b>38,56</b>	<b>11.988</b>	<b>61,97</b>
<b>TOTAL INVERSIONS FINANCERES INTERIOR</b>		<b>7.552</b>	<b>38,56</b>	<b>11.988</b>	<b>61,97</b>
Total Renda Fixa Privada Cotitzada més d'1 any		2.127	10,85	872	4,50
Total Renda Fixa Privada Cotitzada menys d'1 any		8.804	44,96	4.437	22,92
<b>TOTAL RENDA FIXA COTITZADA</b>		<b>10.931</b>	<b>55,81</b>	<b>5.309</b>	<b>27,42</b>
<b>TOTAL RENDA FIXA</b>		<b>10.931</b>	<b>55,81</b>	<b>5.309</b>	<b>27,42</b>
<b>TOTAL INVERSIONS FINANCERES EXTERIOR</b>		<b>10.931</b>	<b>55,81</b>	<b>5.309</b>	<b>27,42</b>
<b>TOTAL INVERSIONS FINANCERES</b>		<b>18.483</b>	<b>94,37</b>	<b>17.297</b>	<b>89,39</b>

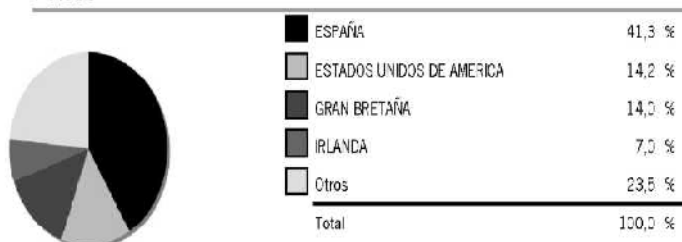
Notes: El període es refereix al trimestre o semestre, segons escaigui.

3.2. Distribució de les inversions financeres, al tancament del Període. Percentatge respecte del patrimoni total

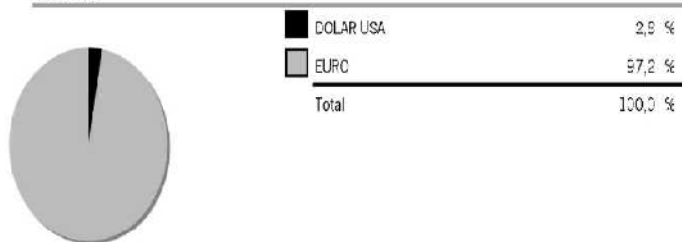
Sector Económico



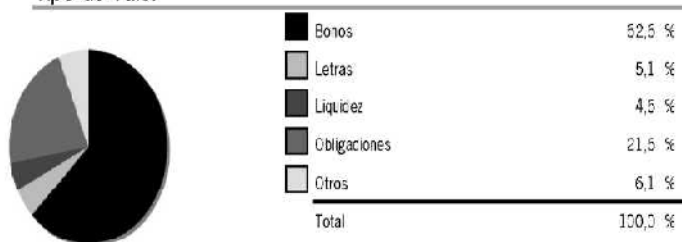
Países



Divisas



Tipo de Valor



3.3 Operativa en derivats. Resum de les posicions obertes al tancament del període (Imports en milers d'euros)

	Instrument	Import nominal compromès	Objectiu de la inversió
B.BUNDESUBL- 4 10/09/10	Venda FUTUR SCHATZ MAR10	2.591	Inversió
Total subjacent renda fixa		2.591	
EURUSD	Compra FUTUR MAR.10 S/EURO-DOLAR	498	Inversió
Total subjacent tipus de canvi		498	
<b>TOTAL OBLIGACIONES</b>		<b>3.089</b>	

#### 4. Fets rellevants

	SI	NO
a. Suspensió temporal de subscripcions/reemborsaments		X
b. Represa de subscripcions/reemborsaments		X
c. Reemborsament de patrimoni significatiu		X
d. Endeutament superior al 5% del patrimoni	X	
e. Substitució de la societat gestora		X
f. Substitució de l'entitat depositària		X
g. Canvi de control de la societat gestora		X
h. Canvi en elements essencials del fullet informatiu		X
i. Autorització del procés de fusió		X
j. Altres fets rellevants		X

#### 5. Annex explicatiu de fets rellevants

No existeixen Fets Rellevants en el període corresponent al present informe.

#### 6. Operacions vinculades i altres informacions

	SI	NO
a. Partípcip significatiu en el patrimoni del fons (percentatge superior al 20%)		X
b. Modificacions d'escassa rellevància en el Reglament		X
c. Gestora i el depositari són del mateix grup (segons article 4 de la LMV)	X	
d. S'han realitzat operacions d'adquisició i venda de valors en les quals el depositari ha actuat	X	
e. S'han adquirit valors o instruments financers emesos o avalats per alguna entitat del grup de la gestora o depositari, o algun d'aquests ha actuat com a col·locador, assegurador, director o assessor, o s'han prestat valors a entitats vinculades.		X
f. S'han adquirit valors o instruments financers la contrapartida dels quals ha estat una altra entitat del grup de la gestora o depositari, o una altra IIC gestionada per la mateixa gestora o una altra gestora del grup.		X
g. S'han percebut ingressos per entitats del grup de la gestora que tenen com a origen comissions o despeses satisfetes per la IIC.		X
h. Altres informacions o operacions vinculades		X

#### 7. Annex explicatiu sobre operacions vinculades i altres informacions

L'import de les operacions de compra en les quals el depositari ha actuat com a venedor és 72.345.737,22 euros, que suposa un 377,41% sobre el patrimoni mitjà de la IIC en el Període de referència. L'import de les operacions de venda en les quals el depositari ha actuat com a comprador és 16.136.079,38 euros, que suposa un 84,18% sobre el patrimoni mitjà de la IIC en el Període de referència.

L'import de les adquisicions de valors o instruments financers la contrapartida dels quals ha estat una entitat del grup de la gestora o depositari, o una altra IIC gestionada per la mateixa gestora o una altra gestora del grup és 72.345.737,22 euros, que suposa un 377,41% sobre el patrimoni mitjà de la IIC en el Període de referència. CAIXA ENGINYERS GESTIÓ, SGIIC, SAU (gestora del fons), està participada en un 100% per CAIXA D'ENGINYERS (depositària del fons). Tanmateix, ambdues entitats mantenen independència en la gestió. Com a part d'aquesta independència, el Consell d'Administració de la gestora ha adoptat unes normes de conducta sobre operacions vinculades que obliguen a comunicar qualsevol operació d'aquest tipus.

#### 8. Informació i advertiments a instàncies de la CNMV

D'acord amb allò establert en l'article 24.2 del Reglament d'Institucions d'Inversió Col·lectiva la CNMV, com a organisme supervisor, no ha establert cap més informació o advertiment de caràcter general o específic que s'hagi d'incloure en el present informe periòdic.

#### 9. Annex explicatiu de l'informe periòdic

Informe de Gestió:

El segon semestre de l'any 2009 ha estat extremadament positiu per als mercats de renda variable i de renda fixa corporativa. El petroli ha pujat més d'un 13% des dels nivells assolits a finals de l'any passat, el dòlar gairebé no ha variat i només ha perdut un 2%, i l'or ha guanyat més d'un 17%.

El creixement econòmic ha tornat al terreny positiu i encara que els nivells d'ocupació no han millorat, s'ha frenat el deteriorament de la primera part de l'any. Durant el primer semestre s'han vist els mínims de renda variable i una recuperació espectacular en termes relatius, mentre que en el segon semestre s'ha experimentat una important reducció de la volatilitat i una continuació de les pujades. Així, l'S&P 500 ha guanyat més d'un 20%, l'Euro Stoxx 50 més del 24%, el Nikkei s'ha quedat bastant enrere amb una rendibilitat inferior al 7% i els mercats emergents han mostrat un comportament molt dissemblant encara que en general les rendibilitats han estat de doble dígit (destaca el 44% de Rússia).

Els plans d'estímul de l'economia preparats pels governs de tot el món han dinamitzat tant el crèdit com el consum i encara que no s'ha abandonat del tot la situació de crisi, les perspectives han millorat considerablement. Els resultats corporatius han estat millors del que s'esperava tot i que les notícies positives han arribat principalment per la banda de reducció de costos (majoritàriament laborals).

El següent pas en la recuperació ha de ser una millora dels ingressos i una reactivació del consum que significaria un retorn a la creació d'ocupació. Els tipus oficials es mantenen en mínims per no lluitar l'economia, mentre que en els països desenvolupats s'espera un Període de creixement sostenible encara que no tan elevat com en el cicle anterior.