

## Dades generals

Gestora: CAIXA ENGINYERS GESTIÓ SGIIC, SAU

Dipositari: CAIXA D'ENGINYERS

Grup Gestora: CAIXA D'ENGINYERS

Grup Dipositari: CAIXA D'ENGINYERS

Auditor: Deloitte, S.L.

Rating Dipositari: nd

Fons per compartiments: NO

Existeix a disposició dels partícips un informe complet, que conté el detall de la cartera d'inversions i que es pot sol·licitar de franc al c/ Aragó 141-143, 08015 Barcelona, o per correu electrònic a [www.caixa-enginyers.com](http://www.caixa-enginyers.com), i també es pot consultar en els Registres de la CNMV, i per mitjans telemàtics a [www.cnmv.es](http://www.cnmv.es).

L'Entitat Gestora atindrà les consultes dels socis, relacionades amb les IIC gestionades, al: c/ Aragó 141-143, 08015 Barcelona

Correu electrònic: [atencionsocio@caja-ingenieros.es](mailto:atencionsocio@caja-ingenieros.es)

Així mateix, compta amb un departament o servei d'atenció al soci encarregat de resoldre les queixes i reclamacions. La CNMV també posa a la seva disposició l'Oficina d'Atenció a l'inversor (902 149 200, e-mail: [inversores@cnmv.es](mailto:inversores@cnmv.es)).

## Informació Fons

Data de registre: 29/10/2010

### 1. Política d'inversió i divisa de denominació

Categoria

Divisa de denominació

Tipus de Fons: Altres

EUR

Vocació Inversora: Retorn Absolut

Perfil de risc: Mitjà-Alt

#### Descripció general

La gestió del fons està encaminada a seguir una política d'inversió d'acord amb la seva vocació de Fons de retorn absolut.

La cartera del fons pot estar composta per accions o participacions en IIC financeres, accions de renda variable i inversions en renda fixa sense predeterminació de percentatges de distribució per actius, emissors o divises.

L'objectiu de gestió anual del fons serà aconseguir la rendibilitat del Eonia més 400 punts bàsics amb un objectiu de volatilitat mitjana anual màxima del 12%.

#### Operativa en instruments derivats

El fons té previst operar amb instruments financers derivats, negociats o no en mercats organitzats de derivats, amb la finalitat de cobertura i d'inversió. El grau màxim d'exposició al risc de mercat a través d'instruments financers derivats és l'import del patrimoni net.

Una informació més detallada sobre la política d'inversió del fons es pot trobar en el seu fullet informatiu.

## 2. Dades econòmiques

### 2.1. Dades generals

Quan no existeixi informació disponible les corresponents cel·les apareixeran en blanc.

	Període Actual	Període Anterior
Nre. de participacions	132.586,93	74.135,19
Nre. de partícips	282	157
Beneficis bruts distribuïts per participació (EUR)		

Inversió mínima (EUR) 25.000,00

¿Distribueix dividendes? NO

Data	Patrimoni fi de període (milers de EUR)	Valor liquidatiu fi del període
Període de l'informe	13.239	99,8485
2010	7.444	100,4174
2009		
2008		

Comissions aplicades al període, sobre patrimoni mitjà	% efectivament cobrat		Base de càlcul	Sistema d'imputació
	Període	Acumulada		
Comissió de gestió	0,33	0,33	patrimoni	al fons
Comissió de dipositari	0,05	0,05	patrimoni	

	Període Actual	Període Anterior	Any Actual	Any Anterior
Índex de rotació de la cartera (%)	0,23	0,00	0,23	0,00
Rendibilitat mitjana de la liquiditat (% anualitzat)	0,49	0,20	0,49	0,05

Nota: El període es refereix al trimestre o semestre, segons escaigui. En el cas d'IIC el valor liquidatiu de les quals no es determini diàriament, aquesta dada i la del patrimoni es refereixen a les últimes disponibles.

## 2.2. Comportament

Quan no existeixi informació disponible les corresponents cel·les apareixeran en blanc.

### A) Individual

#### Rendibilitat (% sense anualitzar)

	Acumulat 2011	Trimestral				Anual			
		Actual	4º 2010	3º 2010	2º 2010	2010	2009	2008	2006
Rendibilitat	-0,57	-0,57							

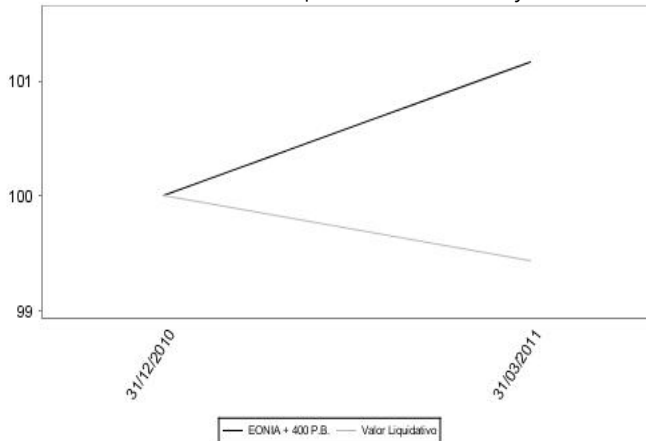
#### Mesures de risc (%)

Volatilitat (ii)	Acumulat 2011	Trimestral				Anual			
		Actual	4º 2010	3º 2010	2º 2010	2010	2009	2008	2006
Valor liquidatiu	2,48	2,48							
IBEX-35	20,73	20,73							
Lletxa del Tresor a 1 any	1,70	1,70							
EONIA + 400 P.B.	0,01	0,01							
VaR històric (iii)	0,00	0,00							

(ii) Volatilitat històrica: Indica el risc d'un valor en un període, a major volatilitat major risc. A títol de comparació s'ofereix la volatilitat de diferents referències. Només s'informa de la volatilitat per els períodes amb política d'inversió homogènia.

(iii) VaR històric: Indica el màxim que es pot perdre, amb un nivell de confiança del 99%, en el termini d'1 mes, si es repetís el comportament de la IIC dels últims 5 anys. La dada és a finals del període de referència.

Evolució del valor liquidatiu dels últims 5 anys



Rendibilitats extremes(i)	Trimestre Actual		Últim any		Últims 3 anys	
	%	Data	%	Data	%	Data
Rendibilitat mínima (%)	-0,44	15/03/2011	-0,44	15/03/2011		
Rendibilitat màxima (%)	0,27	14/02/2011	0,27	14/02/2011		

(i) Només s'informa per a les classes amb una antiguitat mínima del període sol·licitat i sempre que no s'hagi modificat la seva vocació inversora.

Es refereix a les rendibilitats màximes i mínimes entre dos valors liquidatius consecutius. La periodicitat de càlcul del valor liquidatiu és diària. Recordi que rendibilitats passades no pressuposen rendibilitats futures. Només s'informa si s'ha mantingut una política d'inversió homogènia en el període.

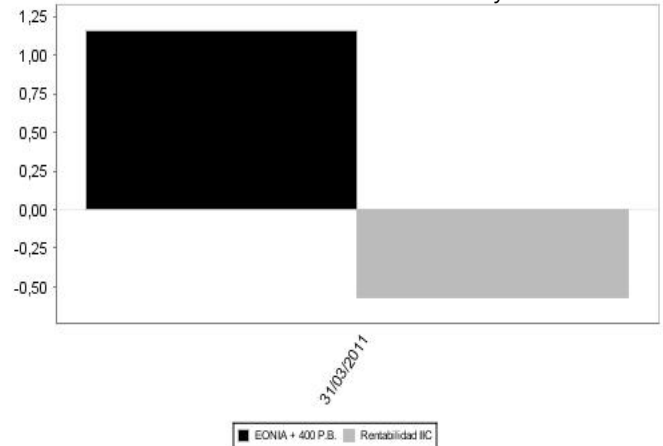
#### Despeses (% s/ patrimoni mitjà)

	Acumulat 2011	Trimestral				Anual			
		Actual	4º 2010	3º 2010	2º 2010	2010	2009	2008	2006
Ràtio total de despeses(iv)	0,40	0,40							
Ràtio total de despesa sintètica(v)									

(iv) Inclou totes les despeses directes suportades en el període de referència: comissió de gestió, comissió de dipositari, auditoria, serveis bancaris, i resta de despeses de gestió corrent, en termes de percentatge sobre patrimoni mitjà del període.

(v) En el cas de fons/compartiments que inverteixen més d'un 10% del seu patrimoni en altres IIC aquesta ràtio inclou, de forma addicional a l'anterior, les despeses suportades indirectament, derivades d'aquestes inversions.

Rendibilitat trimestral dels últims 3 anys



### B) Comparativa

Durant el període de referència, la rendibilitat mitjana dels fons gestionats per la Societat Gestora es presenta en el quadre adjunt. Els fons s'agrupen segons la seva vocació inversora.

Vocació inversora	Patrimoni gestionat(1) (milers d'euros)	Nre. de particips(1)	Rendibilitat trimestral mitjana(2)
Monetari	0	0	0,00
Renda Fixa Euro	28.727	929	1,13
Renda Fixa Internacional	2.771	150	-0,30
Renda Fixa Mixta Euro	9.797	826	-1,13
Renda Fixa Mixta Internacional	8.695	569	-0,33
Renda Variable Mixta Euro	0	0	0,00
Renda Variable Mixta	17.169	1253	-2,01
Renda Variable Euro	8.633	658	3,82
Renda Variable Internacional	52.830	3814	-3,46
IIC de gestió Passiva (1)	0	0	0,00
Garantit de Rendiment Fixe	57.852	2424	0,66
Garantit de Rendiment Variable	26.522	1162	0,71
De garantia parcial	0	0	0,00
Retorn Absolut	58.224	2179	-0,70
Global	0	0	0,00
<b>Total fons</b>	<b>271.219</b>	<b>13964</b>	<b>-0,56</b>

(1) Mitjanes.

(2) Rendibilitat mitjana ponderada per patrimoni mitjà de cada FI en el període.

(3) Inclou IIC que repliquen o reproduïen un índex, fons cotitzats (ETF) i IIC amb objectiu concret de rendibilitat no garantit.

2.3. Distribució del patrimoni al tancament del període (Imports en milers EUR)

Distribució del patrimoni	Fi Període actual		Fi període anterior	
	Import	% sobre patrimoni	Import	% sobre patrimoni
(+) INVERSIONS FINANCERES	12.693	95,88	6.730	90,40
* Cartera interior	773	5,84	1.300	17,46
* Cartera exterior	11.920	90,04	5.430	72,93
* Interessos de la cartera d'inversió	0	0,00	0	0,00
* Inversions dubtoses, moroses o en litigi	0	0,00	0	0,00
(+) LIQUIDAT (TRESORERIA)	644	4,86	736	9,89
(+/-) RESTA	-98	-0,74	-21	-0,28
<b>TOTAL PATRIMONI</b>	<b>13.239</b>	<b>100,00</b>	<b>7.445</b>	

El període es refereix al trimestre o semestre, segons escaigui.  
 Les inversions financeres s'informen a valor estimat de realització.

2.4. Estat de variació patrimonial

	% sobre patrimoni mitjà			% variació respecte fi període anterior
	Variació del període	Variació del període	Variació acumulada anual	
PATRIMONI FI PERÍODE ANTERIOR (milers d'EUR)	7.444	0	7.444	
+ Subscripcions/reemborsaments (net)	50,52	269,63	50,52	-0,20
- Beneficis bruts distribuïts	0,00	0,00	0,00	0,00
+ Rendiments nets	-0,64	1,11	-0,64	16,57
(+) Rendiments de gestió	-0,29	1,63	-0,29	-3,34
+ Interessos	0,03	0,05	0,03	1,28
+ Dividends	0,02	0,00	0,02	0,00
+ Resultats en renda fixa (realitzats o no)	0,00	0,00	0,00	-2,76
+ Resultats en renda variable (realitzats o no)	0,00	0,00	0,00	0,00
+ Resultats en dipòsits (realitzats o no)	0,00	0,01	0,00	-0,18
+ Resultats en derivats (realitzats o no)	-0,08	0,00	-0,08	0,00
+ Resultats en IIC (realitzats o no)	-0,25	1,57	-0,25	-1,68
+ Altres resultats	-0,01	0,00	-0,01	0,00
+ Altres rendiments	0,00	0,00	0,00	0,00
(-) Despeses repercutides	-0,40	-0,53	-0,40	10,71
- Comissió de gestió	-0,33	-0,44	-0,33	2,20
- Comissió de depositari	-0,05	-0,05	-0,05	3,36
- Despeses per serveis exteriors	-0,01	-0,02	-0,01	0,20
- Altres despeses de gestió corrent	-0,01	-0,01	-0,01	5,95
- Altres despeses repercutides	0,00	-0,01	0,00	-1,00
(+) Ingressos	0,05	0,01	0,05	9,20
+ Comissions de descompte a favor de la IIC	0,00	0,00	0,00	0,00
+ Comissions retrocedides	0,04	0,01	0,04	9,20
+ Altres ingressos	0,01	0,00	0,01	0,00
<b>PATRIMONI FI PERÍODE ACTUAL (milers d'EUR)</b>	<b>13.239</b>	<b>7.444</b>	<b>13.239</b>	

El període es refereix al trimestre o semestre, segons escaigui.

3. Inversions financeres

3.1. Inversions financeres a valor estimat de realització i en percentatge sobre el patrimoni, al tancament del període (imports en milers d'EUR)

Descripció de la inversió i emissor	Divisa	Període actual		Període anterior	
		Valor de mercat	%	Valor de mercat	%
TOTAL ADQUISICIÓ TEMPORAL D'ACTIUS		774	5,85	1.300	17,46
TOTAL RENDA FIXA		774	5,85	1.300	17,46
TOTAL INVERSIONS FINANCERES INTERIOR		774	5,85	1.300	17,46
TOTAL IIC		11.713	88,49	5.428	72,93
TOTAL ENTIDADES DE CAPITAL RIESGO + otros		207	1,56	0	0,00
TOTAL INVERSIONS FINANCERES EXTERIOR		11.920	90,05	5.428	72,93
TOTAL INVERSIONS FINANCERES		12.694	95,90	6.728	90,39

Nota: Informació facilitada en l'idioma en què ha estat proporcionada a Caixa d'Enginyers.  
 Nota: El període es refereix al trimestre o semestre, segons escaigui.


3.2. Operativa en derivats. Resum de les posicions obertes al tancament del període (imports en milers d'EUR)

	Instrument	Import nominal compromès	Objectiu de la inversió
INDICE EUROPE STOXX50	Venta FUTURO JUN11 S/EURO STOXX50	57	Inversió
INDICE S & P 500	Venta FUTURO EMINI JUN.11 S&P 500	139	Inversió
Total subjacent renda variable		196	
TOTAL OBLIGACIONS		196	


Nota: Informació facilitada en l'idioma en què ha estat proporcionada a Caixa d'Enginyers.

3.3. Distribució de les inversions financeres, al tancament del període: Percentatge respecte del patrimoni total


Sector Econòmic




Països



Divises



Tipus de Valor



4. Fets rellevants

	SI	NO
a. Suspensió temporal de subscripcions/reemborsaments		X
b. Represa de subscripcions/reemborsaments.		X
c. Reemborsament de patrimoni significatiu.		X
d. Endeutament superior al 5% del patrimoni.		X
e. Substitució de la societat gestora.		X
f. Substitució de l'entitat dipositària.		X
g. Canvi de control de la societat gestora.		X
h. Canvi en elements essencials del fullet informatiu.		X
i. Autorització del procés de fusió.		X
j. Altres fets rellevants.		X

5. Annex explicatiu de fets rellevants

No existeixen Fets Rellevants en el període corresponent al present informe.

6. Operacions vinculades i altres informacions

	SI	NO
a. Particips significatius en el patrimoni del fons (percentatge superior al 20%).		X
b. Modificacions d'escassa rellevància en el Reglament.		X
c. Gestora i el dipositari són del mateix grup (segons article 4 de la LMV)	X	
d. S'han realitzat operacions d'adquisició i venda de valors en les quals el dipositari ha actuat com a venedor o comprador, respectivament	X	
e. S'han adquirit valors o instruments financers emesos o avalats per alguna entitat del grup de la gestora o dipositari, o algun d'aquests ha actuat com a col·locador, assegurador, director o assessor, o s'han prestat valors a entitats vinculades.		X
f. S'han adquirit valors o instruments financers la contrapartida dels quals ha estat una altra entitat del grup de la gestora o dipositari, o una altra IIC gestionada per la mateixa gestora o una altra gestora del grup.	X	
g. S'han percebut ingressos per entitats del grup de la gestora que tenen com a origen comissions o despeses satisfetes per la IIC.		X
h. Altres informacions o operacions vinculades		X

7. Annex explicatiu sobre operacions vinculades i altres informacions

L'import de les operacions de compra en les quals el dipositari ha actuat com a venedor és 12.135.494,19 euros, que suposa un 104,47% sobre el patrimoni mitjà de la IIC en el Període de referència.

L'import de les operacions de venda en les quals el dipositari ha actuat com a comprador és 3.543.359,11 euros, que suposa un 30,50% sobre el patrimoni mitjà de la IIC en el Període de referència.

L'import de les adquisicions de valors o instruments financers la contrapartida dels quals ha estat una entitat del grup de la gestora o dipositari, o una altra IIC gestionada per la mateixa gestora o una altra gestora del grup és 12.135.494,19 euros, que suposa un 104,47% sobre el patrimoni mitjà de la IIC en el Període de referència. CAIXA ENGINYERS GESTIÓ, SGIC, SAU (gestora del fons), està participada en un 100% per CAIXA D'ENGINYERS (dipositària del fons). Tanmateix, ambdues entitats mantenen independència en la gestió. Com a part d'aquesta independència, el Consell d'Administració de la gestora ha adoptat unes normes de conducta sobre operacions vinculades que obliguen a comunicar qualsevol operació d'aquest tipus.

8. Informació i advertiments a instàncies de la CNMV

D'acord amb el que estableix l'article 24.2 del Reglament d'Institucions d'Inversió la CNMV, com a organisme supervisor, no s'ha establert cap informació o advertiment de caràcter general o específic que s'hagi d'incloure en el present informe periòdic.

## 9. Annex explicatiu de l'informe periòdic

---

Informe de Gestió:

Durant el primer trimestre del 2011 hem vist una certa recuperació dels actius més castigats durant 2010. Espanya va reduir significativament la seva prima de risc i les borses (i els sectors) més penalitzades l'any anterior, han començat aquest 2011 amb avenços importants, només l'ibex 35 s'anota en el que va d'any un +7,28%.

També hem experimentat un d'aquests desastres naturals que poden canviar el curs de l'economia mundial, el terratrèmol del Japó. Després d'unes setmanes en què ha regnat la confusió, les coses han tornat a una certa normalitat. És cert que les conseqüències sobre el Japó i el seu entorn més immediat seran greus, però l'efecte final sobre la resta del món serà bastant menor del que s'estimava al principi.

En un entorn de mercat en què les rendibilitats de la borsa han estat força atractives (MSCI World pujant més d'un 4%, MSCI Emerging una mica més d'un 1,5%), i amb la publicació de resultats empresarials confirmant una recuperació ja anunciada per la millora de les dades macro a nivell global, no sembla que els riscos geopolítics i derivats del preu de les matèries primes preocupin massa al mercat. En una situació tan complexa i volàtil com la d'aquest inici d'any, destaca la caiguda del dòlar enfront de l'euro, un -5,79%.